



VICOFORTE

RELAZIONE AL RENDICONTO DI GESTIONE ESERCIZIO 2019

Articolo 11 comma 6 D.Lgs. nr. 118 del 23 giugno 2011

INTRODUZIONE

Signori Consiglieri,

in relazione a quanto previsto dall'art. 11 c. 1 e 4 del Decreto Legislativo 118 del 23.06.2011, dall'art. 151 c. 6 e dall'art. 231 del "Testo unico delle leggi sull'ordinamento degli Enti Locali" e dal vigente Regolamento di Contabilità, la Giunta Comunale predispose e presenta all'esame ed approvazione del Consiglio Comunale il rendiconto della gestione per l'esercizio finanziario 2019, corredato della presente "Relazione al rendiconto della gestione".

La finalità principale del Rendiconto della gestione è quella di illustrare l'operato dell'Amministrazione nell'esercizio appena concluso evidenziando i risultati conseguiti in funzione degli indirizzi espressi dal Consiglio con l'approvazione del Bilancio di Previsione.

Il rendiconto della gestione, predisposto sulla base delle disposizioni previste dall'articolo nr. 11 c. 6 del medesimo decreto, è composto da:

1. Conto del Bilancio
2. Quadro generale riassuntivo
3. Verifica degli equilibri
4. Stato Patrimoniale
5. Conto Economico

ed è corredato dai seguenti allegati obbligatori:

- a) il prospetto dimostrativo del risultato di amministrazione;
- b) il prospetto concernente la composizione, per missioni e programmi, del fondo pluriennale vincolato;
- c) il prospetto concernente la composizione del fondo crediti di dubbia esigibilità;
- d) il prospetto degli accertamenti per titoli, tipologie e categorie;
- e) il prospetto degli impegni per missioni, programmi e macroaggregati;
- f) la tabella dimostrativa degli accertamenti assunti nell'esercizio in corso e negli esercizi precedenti imputati agli esercizi successivi;
- g) la tabella dimostrativa degli impegni assunti nell'esercizio in corso e negli esercizi precedenti imputati agli esercizi successivi;
- h) il prospetto rappresentativo dei costi sostenuti per missione;
- i) il prospetto delle spese sostenute per l'utilizzo di contributi e trasferimenti da parte di organismi comunitari e internazionali;
- j) il prospetto delle spese sostenute per lo svolgimento delle funzioni delegate dalle regioni;
- k) il prospetto dei dati SIOPE;
- l) l'elenco dei residui attivi e passivi provenienti dagli esercizi anteriori a quello di competenza, distintamente per esercizio di provenienza e per capitolo;
- m) l'elenco dei crediti inesigibili, stralciati dal conto del bilancio, sino al compimento dei termini di prescrizione;
- n) la presente relazione sulla gestione dell'organo esecutivo;
- o) la relazione del collegio dei revisori dei conti.

La relazione al Rendiconto della gestione esprime le valutazioni di efficacia dell'azione condotta sulla base dei risultati conseguiti, evidenzia i criteri di valutazione e le principali voci del conto di bilancio e del conto economico-patrimoniale. In altre parole si può considerare il momento conclusivo del processo di programmazione e controllo e ne esplicita in termini descrittivi, dettagliati e prospettici l'andamento.

Si dà infine atto che:

- il tesoriere, l'economo, gli agenti contabili e i consegnatari di beni hanno regolarmente depositato i propri rendiconti ai sensi degli art. 226 e 233 del "Testo unico delle leggi sull'ordinamento degli Enti Locali".
- si rileva che i prospetti delle Entrate e delle Spese dei dati SIOPE del mese di dicembre , allegati al Rendiconto e contenuti i valori cumulati dell'esercizio in corso e il prospetto relativo alle disponibilità liquide, coincidono con i dati contabili e le rilevazioni del Tesoriere.
- dalle attestazioni rese dai Responsabili e agli atti dell'ufficio Ragioneria non si rilevano debiti fuori bilancio relativi all'esercizio in corso.
- l'Ente si avvale del sistema informativo integrato Sipal per la gestione della Contabilità Finanziaria, Economica e Patrimoniale. Le procedure per la registrazione delle Entrate e delle Spese rilevano contestualmente ed in modo automatico tutti gli aspetti contabili interessati e sono conformi alle disposizioni e ai modelli previsti dalla vigente normativa.

CONTABILITÀ FINANZIARIA: il ruolo fondamentale della Contabilità Finanziaria è quello dell'autorizzazione della gestione; essa è uno strumento di rilevazione indispensabile per soddisfare le esigenze di controllo e legittimità dell'azione amministrativa delle Pubbliche Amministrazioni. Il risultato della gestione finanziaria determina l'avanzo o il disavanzo di amministrazione.

CONTABILITÀ ECONOMICA: è invece il sistema contabile tipico in Italia delle aziende private che prescinde dall'autorizzazione, ma rileva in modo più ampio i fatti della gestione nel momento della loro effettiva realizzazione potendo in tal modo stimolare l'adozione di logiche manageriali nella gestione degli Enti.

CONTABILITÀ PATRIMONIALE: riassume la consistenza del Patrimonio al termine dell'esercizio evidenziando le variazioni intervenute nel corso dello stesso rispetto ai valori del precedente Rendiconto.

SOMMARIO

INTRODUZIONE.....	2
CONTO DEL BILANCIO.....	7
1 - ANALISI DEI RISULTATI DELLA GESTIONE.....	8
1.1 RISULTATO DI AMMINISTRAZIONE.....	8
ELENCO ANALITICO DELLE RISORSE ACCANTONATE.....	10
ELENCO ANALITICO DELLE RISORSE VINCOLATE.....	11
ELENCO ANALITICO DELLE RISORSE DESTINATE AGLI INVESTIMENTI.....	13
DIMOSTRAZIONE DEL RISULTATO DI AMMINISTRAZIONE.....	14
PROSPETTO ANALITICO DEL RISULTATO DI AMMINISTRAZIONE.....	15
PROSPETTO PLURIENNALE DEL RISULTATO DI AMMINISTRAZIONE.....	17
1.2 FONDO PLURIENNALE VINCOLATO.....	18
FONDO PLURIENNALE VINCOLATO DA ESERCIZI PRECEDENTI.....	19
FONDO PLURIENNALE VINCOLATO DI NUOVA ISTITUZIONE.....	20
1.3 FONDO CREDITI DI DUBBIA ESIGIBILITÀ.....	21
ANDAMENTO PLURIENNALE DEL FONDO CREDITI DI DUBBIA ESIGIBILITÀ.....	21
ACCANTONAMENTI VOLONTARI AL FONDO CREDITI DI DUBBIA ESIGIBILITÀ.....	23
1.4 EQUILIBRIO DI BILANCIO.....	24
ANDAMENTO PLURIENNALE DELL'EQUILIBRIO.....	24
1.5 INDICATORI FINANZIARI ED ECONOMICI.....	27
GRADO DI AUTONOMIA FINANZIARIA.....	27
PRESSIONE FISCALE LOCALE E RESTITUZIONE ERARIALE PRO-CAPITE.....	28
GRADO DI RIGIDITÀ DEL BILANCIO.....	28
GRADO DI RIGIDITÀ PRO-CAPITE.....	29
COSTO DEL PERSONALE.....	30
PARAMETRI DI DEFICIT STRUTTURALE.....	30
1.6 TEMPESTIVITÀ DI PAGAMENTO.....	32
PROSPETTO DELL'INDICE TRIMESTRALE E ANNUALE DI TEMPESTIVITÀ DEI PAGAMENTI.....	33
PROSPETTO PLURIENNALE DELL'INDICE ANNUALE DI TEMPESTIVITÀ DEI PAGAMENTI.....	34
2 - ANALISI DEGLI STANZIAMENTI.....	35
2.1 PREVISIONI APPROVATE.....	35
2.2 VARIAZIONI DI BILANCIO.....	36
VARIAZIONI DI BILANCIO.....	36
VARIAZIONI DI BILANCIO CHE COINVOLGONO L'AVANZO DI AMMINISTRAZIONE.....	38
VARIAZIONI DI BILANCIO CHE COINVOLGONO IL FONDO DI RISERVA.....	38
VARIAZIONI DI BILANCIO CHE COINVOLGONO L'ANTICIPAZIONE DI CASSA.....	39
2.3 ASSESTAMENTO DI BILANCIO.....	40
ASSESTATO DI COMPETENZA.....	40
ASSESTATO DI RESIDUO.....	42
ASSESTATO DI CASSA.....	44
ANDAMENTO DELL'ASSESTATO PLURIENNALE DELLE ENTRATE DI COMPETENZA.....	46
ANDAMENTO DELL'ASSESTATO PLURIENNALE DELLE SPESE DI COMPETENZA.....	47
3 - ANALISI DELLA GESTIONE DELLA COMPETENZA.....	48
3.1 QUADRO GENERALE RIASSUNTIVO DELLA GESTIONE DI COMPETENZA.....	48
3.2 ANALISI DELL'ENTRATA.....	49
PROSPETTO PLURIENNALE DELL'ACCERTATO DI COMPETENZA.....	50
ANALISI DELLE ENTRATE DI COMPETENZA PER TITOLO.....	51
TITOLO 1 - ENTRATE CORRENTI DI NATURA TRIBUTARIA, CONTRIBUTIVA E PEREQUATIVA.....	51
TITOLO 2 - TRASFERIMENTI CORRENTI.....	53
TITOLO 3 - ENTRATE EXTRATRIBUTARIE.....	55
TITOLO 4 - ENTRATE IN CONTO CAPITALE.....	57
TITOLO 5 - ENTRATE DA RIDUZIONE DI ATTIVITÀ FINANZIARIE.....	59
TITOLO 6 - ACCENSIONE DI PRESTITI.....	61

TITOLO 7 - ANTICIPAZIONI DA ISTITUTO TESORIERE/CASSIERE.....	63
TITOLO 9 - ENTRATE PER CONTO DI TERZI E PARTITE DI GIRO.....	65
3.3 ANALISI DELLA SPESA.....	67
PROSPETTO PLURIENNALE DELL'IMPEGNATO DI COMPETENZA.....	68
ANALISI DELLE SPESE DI COMPETENZA PER TITOLO.....	69
TITOLO 1 - SPESE CORRENTI.....	69
TITOLO 2 - SPESE IN CONTO CAPITALE.....	72
TITOLO 3 - SPESE PER INCREMENTO DI ATTIVITÀ FINANZIARIE.....	74
TITOLO 4 - RIMBORSO DI PRESTITI.....	76
TITOLO 5 - CHIUSURA ANTICIPAZIONI DA ISTITUTO TESORIERE/CASSIERE.....	78
TITOLO 7 - SPESE PER CONTO TERZI E PARTITE DI GIRO.....	80
4 - ANALISI DELLA GESTIONE DEI RESIDUI.....	82
4.1 ANALISI DELL'ENTRATA.....	84
PROSPETTO PLURIENNALE DEI RESIDUI ATTIVI DA RIPORTARE.....	86
4.2 ANALISI DELLA SPESA.....	87
PROSPETTO PLURIENNALE DEI RESIDUI PASSIVI DA RIPORTARE.....	88
5 - ANALISI DELLA GESTIONE DELLA CASSA.....	89
5.1 QUADRO GENERALE RIASSUNTIVO DELLA GESTIONE DI CASSA.....	89
5.2 ANALISI DELL'ENTRATA.....	90
PROSPETTO PLURIENNALE DELLE RISCOSSIONI.....	91
5.3 ANALISI DELLA SPESA.....	92
PROSPETTO PLURIENNALE DEI PAGAMENTI.....	93
6 - ANALISI DEL BUDGET DI COMPETENZA PER RESPONSABILE.....	94
6.1 ANALISI DELL'ENTRATA.....	94
PROSPETTO PLURIENNALE DELL'ACCERTATO DI COMPETENZA PER RESPONSABILE.....	95
6.2 ANALISI DELLA SPESA.....	96
PROSPETTO PLURIENNALE DELL'IMPEGNATO DI COMPETENZA PER RESPONSABILE.....	98
7 - APPROFONDIMENTI.....	99
7.1 PROSPETTO COMPARATIVO DELL'ASSESTATO DI COMPETENZA.....	99
7.2 OPERE PUBBLICHE.....	101
NUOVI INVESTIMENTI.....	101
INVESTIMENTI IN CORSO DI REALIZZAZIONE.....	108
7.3 RICORSO, SOSTENIBILITÀ E ANDAMENTO DELL'INDEBITAMENTO.....	113
NUOVI MUTUI APERTI DURANTE L'ESERCIZIO.....	113
ANDAMENTO PLURIENNALE DELL'INDEBITAMENTO.....	114
SOSTENIBILITÀ INDEBITAMENTO A MEDIO/LUNGO TERMINE.....	114
INDEBITAMENTO A BREVE TERMINE.....	115
INDEBITAMENTO DA STRUMENTI DERIVATI.....	115
7.4 TRIBUTI E TARIFFE.....	116
IUC.....	116
IMPOSTA MUNICIPALE PROPRIA (IMU).....	116
TRIBUTO PER I SERVIZI INDIVISIBILI (TASI).....	116
TASSA SUI RIFIUTI (TARI).....	117
ADDIZIONALE COMUNALE IRPEF.....	119
TASSA OCCUPAZIONE SPAZI ED AREE PUBBLICHE (TOSAP).....	119
IMPOSTA COMUNALE SULLA PUBBLICITÀ.....	120
POLITICA TARIFFARIA DEI SERVIZI.....	120
7.5 ANALISI DELLE ENTRATE DA TRASFERIMENTI CORRENTI.....	121
7.6 REPERIMENTO E IMPIEGO DI RISORSE STRAORDINARIE.....	124
ENTRATE STRAORDINARIE.....	124
SPESE STRAORDINARIE.....	125
7.7 DIRITTI REALI DI GODIMENTO.....	126
ACQUISIZIONE.....	126

PROSPETTO PLURIENNALE DELL'IMPEGNATO PER L'ACQUISIZIONE DI DIRITTI REALI DI GODIMENTO.....	126
ALIENAZIONE.....	127
PROSPETTO PLURIENNALE DELL'ACCERTATO PER L'ALIENAZIONE DI DIRITTI REALI DI GODIMENTO.....	127
7.8 PERMESSI DI COSTRUIRE.....	128
7.9 RISORSE UMANE.....	129
LA SITUAZIONE DEL 2019 È CONSIDERATA ALLA DATA DEL 31/12/2019, CON DECORRENZA 1/1/2019 È STATA COLLOCATA A RIPOSO UNA DIPENDENTE DELL'AREA TECNICA, SERVIZI SCOLASTICI;.....	130
7.10 ANDAMENTO PLURIENNALE DELLA SPESA DI PERSONALE.....	131
7.11 ANALISI DELLA SPESA PER L'ACQUISTO DI BENI E SERVIZI.....	132
CONTO ECONOMICO PATRIMONIALE.....	134
1 - CONTO ECONOMICO PLURIENNALE.....	137
2 - STATO PATRIMONIALE ATTIVO PLURIENNALE.....	140
3 - STATO PATRIMONIALE PASSIVO PLURIENNALE.....	143
4 - APPROFONDIMENTI.....	145
4.1 QUADRATURA SINTETICA FINALE DEI CREDITI CON I RESIDUI ATTIVI.....	145
4.2 QUADRATURA SINTETICA FINALE DEI DEBITI CON I RESIDUI PASSIVI.....	146
4.3 ELENCO DEGLI ORGANISMI, ENTI STRUMENTALI E SOCIETÀ CONTROLLATE E PARTECIPATE....	147
4.4 VARIAZIONI ANNUALI AL PATRIMONIO NETTO.....	149
4.5 CREDITI STRALCIATI.....	150
4.6 ANDAMENTO PLURIENNALE DEL CREDITO/DEBITO IVA.....	151
4.7 GARANZIE PRESTATE DALL'ENTE A TERZI.....	152
4.8 PROVENTI E ONERI STRAORDINARI.....	153
4.9 ANALISI DEL PATRIMONIO IMMOBILIARE.....	154
CONCLUSIONE.....	156

CONTO DEL BILANCIO

1 - ANALISI DEI RISULTATI DELLA GESTIONE

1.1 RISULTATO DI AMMINISTRAZIONE

Il risultato di amministrazione è calcolato secondo i dettami della sezione 9.2 del principio contabile applicato concernente la Contabilità Finanziaria allegato al D.Lgs. 118/11: al Fondo di Cassa (aggiornato al 31 dicembre dall'importo dei Mandati e delle Reversali dell'esercizio) è necessario sommare i residui attivi e sottrarre i residui passivi e il Fondo Pluriennale Vincolato risultanti dal procedimento di ricognizione e riaccertamento.

L'eventuale avanzo o disavanzo che ne risulta è composto da due distinte componenti: il risultato della gestione degli anni precedenti (o dei residui) e il risultato della gestione di competenza; di seguito, a titolo prettamente informativo, è stato implementato il prospetto ufficiale D.Lgs. 118/11 in modo da evidenziarne la ripartizione.

Si precisa che un eventuale disavanzo della gestione di competenza, lungi dall'evidenziare criticità relativamente alla sana gestione finanziaria, rappresenta la differenza tra gli accertamenti - con l'esclusione quindi dell'avanzo di amministrazione applicato - e gli impegni e il Fondo Pluriennale Vincolato, comprensivi di quelli finanziati con il predetto avanzo.

	<i>Gestione</i>			
	<i>Residui</i>	<i>Competenza</i>	<i>Totale</i>	
Fondo di cassa al 1 Gennaio 2019				526.894,32
Riscossioni	+	846.390,90	2.875.043,74	3.721.434,64
Pagamenti	-	772.824,96	2.841.396,26	3.614.221,22
Saldo di cassa al 31 Dicembre 2019	=			634.107,74
Pagamenti per azioni esecutive non regolarizzate al 31 dicembre 2019	-			0,00
Fondo di cassa al 31 Dicembre 2019	=			634.107,74
Residui Attivi	+	96.580,99	613.141,60	709.722,59
<i>di cui derivanti da accertamenti di tributi effettuati sulla base della stima del dipartimento delle finanze</i>				0,00
Residui Passivi	-	119.624,88	721.617,62	841.242,50
Fondo Pluriennale Vincolato per Spese Correnti	-			35.721,17
Fondo Pluriennale Vincolato per Spese in Conto Capitale	-			121.997,05
Risultato di Amministrazione al 31 Dicembre 2019	=			344.869,61

Il vigente D.Lgs. 118/11 richiede una ripartizione del risultato di amministrazione in fondi accantonati, vincolati, destinati e liberi, a loro volta suddivise in base alla derivazione o alla destinazione.

Questo dettaglio, molto più puntuale rispetto al passato, ci permette di evidenziare le voci più rilevanti e dettagliarne la funzione :

- 1) Fondo crediti di dubbia esigibilità : calcolato facendo riferimento all'importo complessivo dei residui attivi e secondo i criteri indicati nel principio applicato n. 3.3 e nell'esempio n. 5 in appendice del suddetto principio contabile applicato, è il risultato dell'omonimo prospetto allegato al Rendiconto.

Ai sensi di quanto previsto dal TUEL, in caso di incapienza del risultato di amministrazione la quota del Fondo Crediti di Dubbia Esigibilità non compresa nel risultato di amministrazione è iscritta come posta a se stante della Spesa nel Bilancio di Previsione.

Per maggiori informazioni relative al fondo, si rimanda alla rispettiva sessione.

- 2) Fondo rischi spese legali : l'Ente è tenuto ad accantonare le risorse previste per il pagamento degli oneri da sentenze di contenzioso (necessarie alla copertura degli eventuali impegni derivanti dalla sentenza definitiva) stanziando nell'esercizio le relative spese che, a Rendiconto, incrementeranno il risultato di amministrazione accantonato costituendo un apposito fondo rischi.
In questi casi infatti si è in presenza di una obbligazione passiva condizionata al verificarsi di un evento (l'esito del giudizio o del ricorso), con riferimento al quale non è possibile impegnare alcuna spesa fino al verificarsi di esso.
- 3) Fondo indennità di fine mandato : la liquidazione al Sindaco è una spesa potenziale dell'Ente per la quale si ritiene opportuno un apposito accantonamento tra le spese del Bilancio di Previsione; su tale posta non è possibile né impegnare né pagare e, a fine esercizio, la conseguente economia di bilancio confluisce nella quota accantonata del risultato di amministrazione, immediatamente utilizzabile.
- 4) Vincoli formalmente istituiti dall'Ente : si tratta di spese specifiche - gran parte delle quali in investimento - individuate dall'Amministrazione facendo ricorso ad entrate straordinarie (non aventi quindi natura ricorrente) già accertate e riscosse.

Composizione del Risultato di Amministrazione al 31 Dicembre 2019

Fondo Crediti di Dubbia Esigibilità al 31 Dicembre 2019	24.404,68
Fondo anticipazioni liquidità	0,00
Fondo perdite società partecipate	0,00
Fondo contenzioso	0,00
Altri accantonamenti	6.646,00
Totale Parte Accantonata	31.050,68
Vincoli derivanti da leggi e dai principi contabili	43.371,02
Vincoli derivanti da trasferimenti	0,00
Vincoli derivanti dalla contrazione di mutui	0,00
Vincoli formalmente attribuiti dall'Ente	0,00
Altri Vincoli	0,00
Totale Parte Vincolata	43.371,02
Parte Destinata agli investimenti	52.778,54
Totale Parte Disponibile	217.669,37

ELENCO ANALITICO DELLE RISORSE ACCANTONATE

Capitolo di Spesa	Descrizione	Risorse accantonate al 01/01/2019 (a)	Risorse accantonate applicate al bilancio dell'esercizio 2019 (con segno -) (b)	Risorse accantonate stanziare nella spesa del bilancio dell'esercizio 2019 (c)	Variazione accantonamenti effettuata in sede di rendiconto (con segno +/-) (d)	Risorse accantonate nel risultato di amministrazione al 31/12/2019 (e)=(a)+(b)+(c)+(d)
	Fondo anticipazioni di liquidità:					
	Totale Accantonamento - Fondo anticipazioni di liquidità:	0,00	0,00	0,00	0,00	0,00
	Fondo perdite società partecipate:					
	Totale Accantonamento - Fondo perdite società partecipate:	0,00	0,00	0,00	0,00	0,00
	Fondo contenzioso:					
	Totale Accantonamento - Fondo contenzioso:	0,00	0,00	0,00	0,00	0,00
	Fondo crediti di dubbia esigibilità:					
2170/0	FONDO SVALUTAZIONE CREDITI	11.229,33	0,00	11.607,60	1.567,75	24.404,68
	Totale Accantonamento - Fondo crediti di dubbia esigibilità:	11.229,33	0,00	11.607,60	1.567,75	24.404,68
	Altri accantonamenti:					
1001/3	FONDO PER TRATTAMENTO FINE RAPPORTO AGLI AMMINISTRATORI	3.419,00	0,00	977,00	0,00	4.396,00
1021/9	ARRETRATI CCNL	2.000,00	-2.000,00	1.450,00	0,00	1.450,00
1022/9	ONERI PREVID. E ASSIST.CARICO ENTE -ARRETRATI CCNL	800,00	-800,00	600,00	0,00	600,00
1022/10	I.R.A.P. CARICO ENTE RETRIBUZIONI ARRETRATI CCNL	200,00	-200,00	200,00	0,00	200,00
	Totale Accantonamento - Altri accantonamenti:	6.419,00	-3.000,00	3.227,00	0,00	6.646,00
	TOTALE:	17.648,33	-3.000,00	14.834,60	1.567,75	31.050,68

			Vincoli formalmente attribuiti dall'Ente:									
			Totale vincoli formalmente attribuiti dall'Ente:	0,00	0,00	0,00	0,00	0,00	0,00	0,00	0,00	0,00
			Altri vincoli:									
			Totale altri vincoli:	0,00	0,00	0,00	0,00	0,00	0,00	0,00	0,00	0,00
			TOTALE:	10.866,93	10.866,93	125.725,14	75.220,10	26.387,60	8.386,65	0,00	34.984,37	43.371,02
			Totale quote accantonate riguardanti le risorse vincolate da legge (m/1)								0,00	0,00
			Totale quote accantonate riguardanti le risorse vincolate da trasferimenti (m/2)								0,00	0,00
			Totale quote accantonate riguardanti le risorse vincolate da finanziamenti (m/3)								0,00	0,00
			Totale quote accantonate riguardanti le risorse vincolate dall'ente (m/4)								0,00	0,00
			Totale quote accantonate riguardanti le risorse vincolate da altro (m/5)								0,00	0,00
			Totale quote accantonate riguardanti le risorse vincolate (m = m/1 + m/2 + m/3 + m/4 + m/5)								0,00	0,00
			Totale risorse vincolate da legge al netto di quelle che sono state oggetto di accantonamenti (n/1 = l/1 - m/1)								34.984,37	43.371,02
			Totale risorse vincolate da trasferimenti al netto di quelle che sono state oggetto di accantonamenti (n/2 = l/2 - m/2)								0,00	0,00
			Totale risorse vincolate da finanziamenti al netto di quelle che sono state oggetto di accantonamenti (n/3 = l/3 - m/3)								0,00	0,00
			Totale risorse vincolate dall'Ente al netto di quelle che sono state oggetto di accantonamenti (n/4 = l/4 - m/4)								0,00	0,00
			Totale risorse vincolate da altro al netto di quelle che sono state oggetto di accantonamenti (n/5 = l/5 - m5)								0,00	0,00
			Totale risorse vincolate al netto di quelle che sono state oggetto di accantonamenti (n = l - m)								34.984,37	43.371,02

ELENCO ANALITICO DELLE RISORSE DESTINATE AGLI INVESTIMENTI

Capitolo di Entrata	Descrizione	Capitolo di Spesa	Descrizione	Risorse destinate agli investimenti al 01/01/2019 (a)	Entrate destinate agli investimenti accertate nell'eser. 2019 (b)	Impegni eser. 2019 finanziati da entrate destinate accertate nell'eser. o da quote destinate del risultato di amministr. (c)	F.P.V. al 31/12/2019 finanziato da entrate destinate accertate nell'eser. o da quote destinate del risultato di amministr. (d)	Cancellazione di residui attivi costituiti da risorse destinate agli investimenti o eliminazione della destinazione su quote del risultato di amministr. (+) e cancellazione di residui passivi finanziati da risorse destinate agli investimenti (-) (gestione residui) (e)	Risorse destinate agli investimenti al 31/12/2019 (f) = (a)+(b)-(c)-(d)-(e)
	VINCOLO INVESTIMENTI	/	VINCOLO INVESTIMENTI	182.744,44	160.427,66	200.362,78	95.609,45	-5.578,67	52.778,54
			TOTALE:	182.744,44	160.427,66	200.362,78	95.609,45	-5.578,67	52.778,54
				Totale quote accantonate nel risultato di amministrazione riguardanti le risorse destinate agli investimenti (g)					0,00
				Totale risorse destinate nel risultato di amministrazione al netto di quelle che sono state oggetto di accantonamenti (h = Totale f - g)					52.778,54

DIMOSTRAZIONE DEL RISULTATO DI AMMINISTRAZIONE

Di seguito è riportato un calcolo alternativo del risultato di amministrazione incentrato sulle maggiori/minori Entrate e Spese dell'anno, suddiviso tra competenza e residuo. I valori ottenuti coincidono con quelli del prospetto sopra riportato, dimostrando la correttezza del risultato di amministrazione.

GESTIONE DI COMPETENZA	
Riscossioni (+)	2.875.043,74
Pagamenti (-)	2.841.396,26
Differenza	33.647,48
Residui Attivi (+)	613.141,60
Residui Passivi (-)	721.617,62
Differenza	-108.476,02
Fondo Pluriennale Vincolato entrata applicato al bilancio (+)	158.271,50
Fondo Pluriennale Vincolato spesa (-)	157.718,22
Differenza	553,28
Saldo gestione competenza	-74.275,26
GESTIONE DEI RESIDUI	
Maggiori residui attivi riaccertati (+)	10.291,00
Minori residui attivi riaccertati (-)	88.151,85
Minori residui passivi riaccertati (+)	120.520,20
Saldo gestione residui	42.659,35
RIEPILOGO	
Saldo gestione competenza(+/-)	-74.275,26
Saldo gestione residui(+/-)	42.659,35
Avanzo esercizi precedenti applicato(+)	176.700,00
Avanzo esercizi precedenti non applicato(+)	199.785,52
Risultato di amministrazione al 31.12. 2019	344.869,61

PROSPETTO ANALITICO DEL RISULTATO DI AMMINISTRAZIONE

Per completare l'analisi sul risultato di amministrazione suddividiamo il calcolo nelle seguenti componenti:

- Bilancio corrente: evidenzia il risultato delle movimentazioni per il funzionamento dell'Ente finalizzate ad assicurare l'ordinaria gestione.
- Bilancio degli investimenti: fa riferimento alla gestione di infrastrutture o all'acquisizione di beni mobili che trovano utilizzo per più esercizi nell'Ente e che incrementano o decrementano il Patrimonio.
- Bilancio delle partite finanziarie: determinato dalle operazioni di acquisto/alienazione di titoli obbligazionari e di concessione/riscossione crediti.
- Bilancio dei movimenti di gestione per conto di terzi e partite di giro: risultato delle operazioni di credito e debito estranee al Patrimonio dell'Ente; non influenza il risultato di competenza.

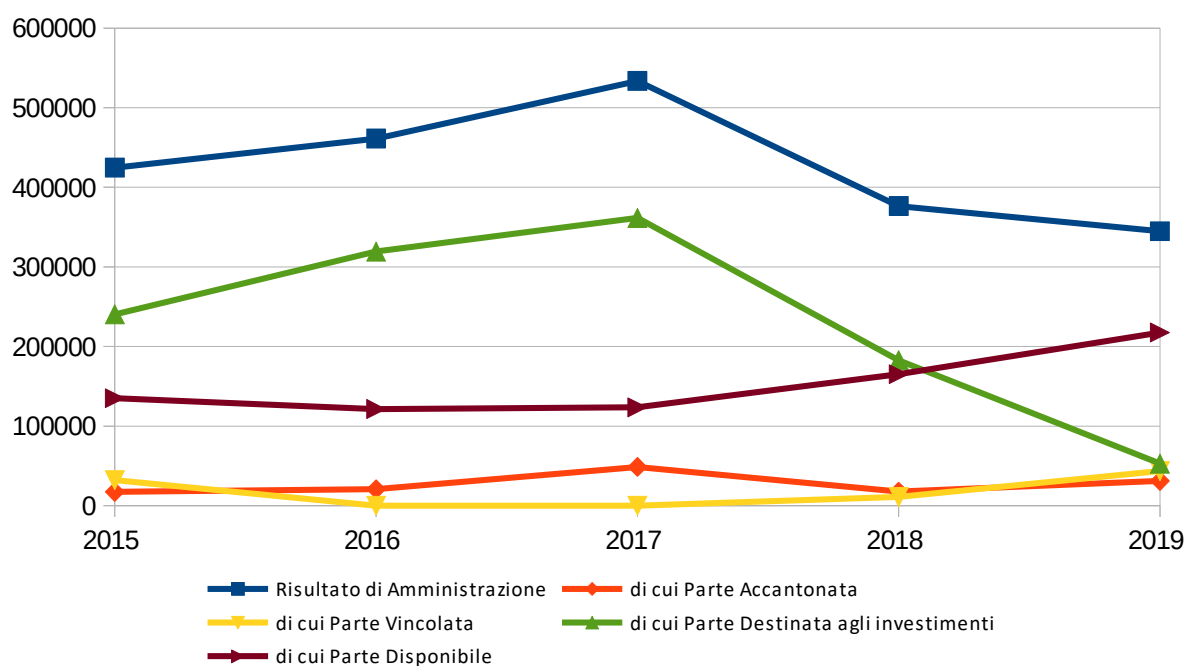
RISULTATI DIFFERENZIALI	COMPETENZA			RESIDUI				
	Previsioni Iniziali	Previsioni Definitive	Accertamenti o Impegni	Consistenza al 01/01/2019	Incassato o Pagato	da Riportare	Differenza	
GESTIONE CORRENTE								
Entrate Titolo I	+	2.001.500,00	2.053.500,00	2.014.616,03	323.616,47	286.224,25	46.795,62	9.403,40
Entrate Titolo II	+	69.550,00	81.650,00	75.782,31	8.500,00	8.380,00	0,00	-120,00
Entrate Titolo III	+	643.370,00	683.570,00	622.587,69	240.310,78	236.850,00	3.631,72	170,94
Avanzo di amministrazione destinato a spese correnti	+	0,00	0,00					0,00
Accantonamento al Fondo Pluriennale Vincolato di parte corrente	+	0,00	32.005,00	32.005,00				
Entrate in conto capitale destinate al finanziamento delle spese correnti	+	29.000,00	30.000,00	29.000,00				
Entrate correnti destinate al finanziamento degli investimenti	-	8.000,00	8.000,00	8.000,00				
Disavanzo di amministrazione	-	0,00	0,00					
Spese correnti	-	2.600.945,00	2.737.250,00	2.579.116,15	448.018,95	413.428,24	15.371,68	-19.219,03
Differenza	=	134.475,00	135.475,00	186.874,88	124.408,30	118.026,01	35.055,66	28.673,37
Quote di capitale dei mutui in estinzione	-	134.475,00	135.475,00	134.475,00	0,00	0,00	0,00	0,00
Differenza	=	0,00	0,00	52.399,88	124.408,30	118.026,01	35.055,66	28.673,37
GESTIONE INVESTIMENTI								
Entrate Titolo IV	+	4.118.723,00	4.300.381,00	286.152,80	438.868,06	311.475,26	40.057,15	-87.335,65
Entrate Titolo VI	+	120.000,00	218.000,00	0,00	0,00	0,00	0,00	0,00
Avanzo di Amministrazione destinato agli investimenti	+	0,00	176.700,00					176.700,00

Entrate correnti destinate al finanziamento degli investimenti	+	8.000,00	8.000,00	8.000,00				
Accantonamento al Fondo Pluriennale Vincolato di parte capitale	+	0,00	126.266,50	126.266,50				
Entrate in conto capitale destinate al finanziamento delle spese correnti	-	29.000,00	30.000,00	29.000,00				
Spese per investimenti	-	4.217.723,00	4.799.347,50	360.376,22	491.238,85	323.978,21	65.959,47	-101.301,17
Differenza	=	0,00	0,00	31.043,08	-52.370,79	-12.502,95	-25.902,32	190.665,52
PARTITE FINANZIARIE								
Entrate Titolo V	+	120.000,00	218.000,00	0,00	0,00		0,00	0,00
Spese Titolo III	-	120.000,00	218.000,00	0,00	0,00	0,00	0,00	0,00
Differenza	=	0,00	0,00	0,00	0,00	0,00	0,00	0,00
ANTICIPAZIONE DI CASSA								
Entrate Titolo VII	+	1.100.000,00	1.100.000,00	0,00	0,00	0,00	0,00	0,00
Spese Titolo V	-	1.100.000,00	1.100.000,00	0,00	0,00	0,00	0,00	0,00
Differenza	=	0,00	0,00	0,00	0,00	0,00	0,00	0,00
SERVIZI PER CONTO TERZI E PARTITE DI GIRO								
Entrate Titolo IX	+	636.000,00	696.000,00	489.046,51	9.537,43	3.461,39	6.096,50	20,46
Spese Titolo VII	-	636.000,00	696.000,00	489.046,51	73.712,24	35.418,51	38.293,73	0,00
Differenza	=	0,00	0,00	0,00	-64.174,81	-31.957,12	-32.197,23	20,46
TOTALI								
Saldo gestione di Competenza	=			83.442,96				
Saldo gestione Residui	=							219.359,35
Avanzo di amministrazione 2018 non applicato	+							199.785,52
Fondo Pluriennale Vincolato per Spese Correnti	-			35.721,17				
Fondo Pluriennale Vincolato per Spese in Conto Capitale	-			121.997,05				
Risultato di amministrazione 2019	=			-74.275,26				419.144,87
TOTALE	=					344.869,61		

PROSPETTO PLURIENNALE DEL RISULTATO DI AMMINISTRAZIONE

	2015	2016	2017	2018	2019
Risultato di Amministrazione	424.690,90	461.303,10	533.656,45	376.485,52	344.869,61
di cui Parte Accantonata	17.223,45	20.603,31	48.627,43	17.648,33	31.050,68
di cui Parte Vincolata	32.099,53	0,00	0,00	10.866,93	43.371,02
di cui Parte Destinata agli investimenti	240.309,70	319.240,70	361.512,75	182.744,44	52.778,54
di cui Parte Disponibile	135.058,22	121.459,09	123.516,27	165.225,82	217.669,37

Nota: per rappresentare in modo omogeneo e veritiero l'andamento del risultato di amministrazione, il prospetto prende in considerazione solo gli anni in cui vige l'attuale decreto D.Lgs. 118/11.



1.2 FONDO PLURIENNALE VINCOLATO

Il Fondo Pluriennale Vincolato

- è un saldo finanziario costituito da risorse già accertate destinate al finanziamento di obbligazioni passive dell'Ente già impegnate, ma esigibili in esercizi successivi a quello in cui è accertata l'Entrata. Trattasi quindi di un saldo finanziario che garantisce la copertura di spese imputate agli esercizi successivi a quello in corso, che nasce dall'esigenza di applicare il principio della competenza finanziaria e rendere evidente la distanza temporale intercorrente tra l'acquisizione dei finanziamenti e l'effettivo impiego di tali risorse.
In altre parole, il principio della competenza potenziata prevede che il Fondo Pluriennale Vincolato sia uno strumento di rappresentazione della programmazione e previsione delle spese pubbliche territoriali, sia correnti sia di investimento, che evidenzia con trasparenza e attendibilità il procedimento di impiego delle risorse acquisite dall'Ente che richiedono un periodo di tempo ultrannuale per il loro effettivo impiego ed utilizzo per le finalità programmate e previste. Sugli stanziamenti di Spesa intestati ai singoli Fondi Pluriennali Vincolati non è possibile assumere impegni ed effettuare pagamenti.
- è alimentato solo da entrate correnti vincolate e da entrate destinate al finanziamento di investimenti, accertate e imputate agli esercizi precedenti a quelli di imputazione delle relative spese. Il fondo pluriennale vincolato costituito in occasione del riaccertamento ordinario dei residui prescinde dalla natura vincolata o destinata delle entrate che lo alimentano, al fine di consentire la reimputazione di un impegno che, a seguito di eventi verificatisi successivamente alla registrazione, risulta non più esigibile nell'esercizio cui il rendiconto si riferisce.
- riguarda prevalentemente le spese in Conto Capitale ma può essere destinato a garantire la copertura di Spese Correnti, come ad esempio per quelle impegnate a fronte di Entrate derivanti da trasferimenti correnti vincolati esigibili in esercizi precedenti a quelli in cui è esigibile la corrispondente Spesa. Il Fondo Pluriennale risulta utilizzabile ed impegnabile immediatamente dopo l'accertamento delle Entrate che lo finanziano. In sede di elaborazione del rendiconto, i fondi pluriennali vincolati non prenotati costituiscono economia del bilancio e concorrono alla determinazione del risultato contabile di amministrazione.

Il Fondo Pluriennale Vincolato stanziato tra le spese è costituito da due componenti logicamente distinte:

- 1) la quota di risorse accertate negli esercizi precedenti che costituiscono la copertura di spese già impegnate e imputate all'esercizio in corso o a quelli successivi;
- 2) le risorse accertate nel corso dell'esercizio destinate a costituire la copertura di spese impegnate nel corso dell'esercizio cui si riferisce il bilancio, con imputazione agli esercizi successivi.

FONDO PLURIENNALE VINCOLATO DA ESERCIZI PRECEDENTI

Il prospetto riporta il Fondo Pluriennale Vincolato accantonato l'esercizio precedente risultante dai singoli programmi di Spesa del Rendiconto e il suo relativo utilizzo durante l'esercizio in corso.

L'importo rimandato ad esercizi successivi che ne deriva confluisce nuovamente nel Fondo Pluriennale Vincolato del Rendiconto dell'esercizio in corso.

	<i>Utilizzo F.P.V. Iniziale</i>	<i>Variazioni intervenute</i>	<i>Utilizzo F.P.V. Assestato</i>	<i>Impegnato nell'anno</i>	<i>di cui pagato nell'anno</i>	<i>Economie</i>	<i>Rimandato ad Es. successivi</i>
Titolo 1 - Spese correnti							
101 - Redditi da lavoro dipendente	0,00	29.800,00	29.800,00	29.718,00	27.089,75	82,00	0,00
102 - Imposte e tasse a carico dell'ente	0,00	2.205,00	2.205,00	2.205,00	1.172,59	0,00	0,00
Totale Titolo 1	0,00	32.005,00	32.005,00	31.923,00	28.262,34	82,00	0,00
Titolo 2 - Spese in conto capitale							
202 - Investimenti fissi lordi e acquisto di terreni	0,00	126.266,50	126.266,50	113.793,34	83.364,45	12.473,16	0,00
Totale Titolo 2	0,00	126.266,50	126.266,50	113.793,34	83.364,45	12.473,16	0,00
TOTALE FPV DA ESERCIZI PRECEDENTI	0,00	158.271,50	158.271,50	145.716,34	111.626,79	12.555,16	0,00

FONDO PLURIENNALE VINCOLATO DI NUOVA ISTITUZIONE

La parte più consistente del Fondo Pluriennale Vincolato risultante dal Rendiconto dell'esercizio in corso è relativa alle risorse accertate nel corso dell'esercizio destinate a costituire la copertura di spese imputate agli esercizi successivi.

L'elenco che segue suddivide tale importo – a differenza dei riepiloghi di Spesa del Rendiconto - per Macroaggregato di destinazione; il vigente D.Lgs. 118/11, infatti, stabilisce che lo stanziamento del Fondo Pluriennale Vincolato trovi collocazione ai Macroaggregati 110 (Spesa Corrente) e 205 (Spese in C/Capitale).

	<i>F.P.V. Iniziale</i>	<i>Variazioni intervenute</i>	<i>F.P.V. Assestato</i>	<i>Utilizzo F.P.V. 2020</i>	<i>Utilizzo F.P.V. 2021</i>	<i>Utilizzo F.P.V. 2022</i>	<i>Utilizzo F.P.V. esercizi futuri</i>
Titolo 1 - Spese correnti							
101 - Redditi da lavoro dipendente	0,00	32.506,92	32.506,92	32.506,92	0,00	0,00	0,00
102 - Imposte e tasse a carico dell'ente	0,00	3.214,25	3.214,25	3.214,25	0,00	0,00	0,00
Totale Titolo 1	0,00	35.721,17	35.721,17	35.721,17	0,00	0,00	0,00
Titolo 2 - Spese in conto capitale							
202 - Investimenti fissi lordi e acquisto di terreni	0,00	116.997,05	116.997,05	116.997,05	0,00	0,00	0,00
203 - Contributi agli investimenti	0,00	5.000,00	5.000,00	5.000,00	0,00	0,00	0,00
Totale Titolo 2	0,00	121.997,05	121.997,05	121.997,05	0,00	0,00	0,00
TOTALE FPV DI NUOVA ISTITUZIONE	0,00	157.718,22	157.718,22	157.718,22	0,00	0,00	0,00

1.3 FONDO CREDITI DI DUBBIA ESIGIBILITÀ

La novità più impattante del D.Lgs. 118/11 riferita all'Entrata è senza dubbio l'obbligo di accertare i crediti per l'intero importo, anche se si prevede che l'incasso sarà di dubbia o difficile esazione. Di conseguenza l'ex Fondo Svalutazione Crediti D.Lgs. 267/00 ora Fondo Crediti di dubbia esigibilità riveste un ruolo drasticamente più centrale nelle fasi di programmazione e rendicontazione di un Bilancio.

A tal fine è stanziata nel Bilancio di Previsione un'apposita posta contabile denominata "Accantonamento al Fondo Crediti di Dubbia Esigibilità", il cui ammontare è determinato in considerazione della dimensione degli stanziamenti relativi ai crediti che si prevede si formeranno nell'esercizio, della loro natura e dell'andamento del fenomeno negli ultimi cinque esercizi precedenti (la media del rapporto tra incassi e accertamenti per ciascuna tipologia di Entrata). L'accantonamento al Fondo Crediti di Dubbia Esigibilità non è oggetto di Impegno e genera un'economia di bilancio che confluisce per l'intero importo nel risultato di amministrazione come quota accantonata.

In sede di Rendiconto, l'importo complessivo del fondo e' calcolato applicando all'ammontare dei residui attivi la media dell'incidenza degli accertamenti non riscossi sui ruoli o sugli altri strumenti coattivi negli ultimi cinque esercizi; di conseguenza si procede vincolando o svincolando le necessarie quote dell'avanzo di amministrazione precedentemente accantonate.

Non sono oggetto di svalutazione i crediti da altre amministrazioni pubbliche, i crediti assistiti da fidejussione e le entrate tributarie che, sulla base dei principi contabili, sono accertate per cassa. Non sono altresì oggetto di svalutazione le entrate di dubbia e difficile esazione riguardanti entrate riscosse da un Ente per conto di un altro Ente e destinate ad essere versate all'Ente beneficiario finale. Il Fondo Crediti di Dubbia Esigibilità è accantonato dall'Ente beneficiario finale.

ANDAMENTO PLURIENNALE DEL FONDO CREDITI DI DUBBIA ESIGIBILITÀ

Come si può notare dal prospetto che segue, per effetto della gestione ordinaria che, annualmente, comporta la formazione di nuovi residui attivi e la riscossione o cancellazione dei vecchi crediti, lo stock complessivo dei residui attivi tende ad essere sostanzialmente stabile nel tempo.

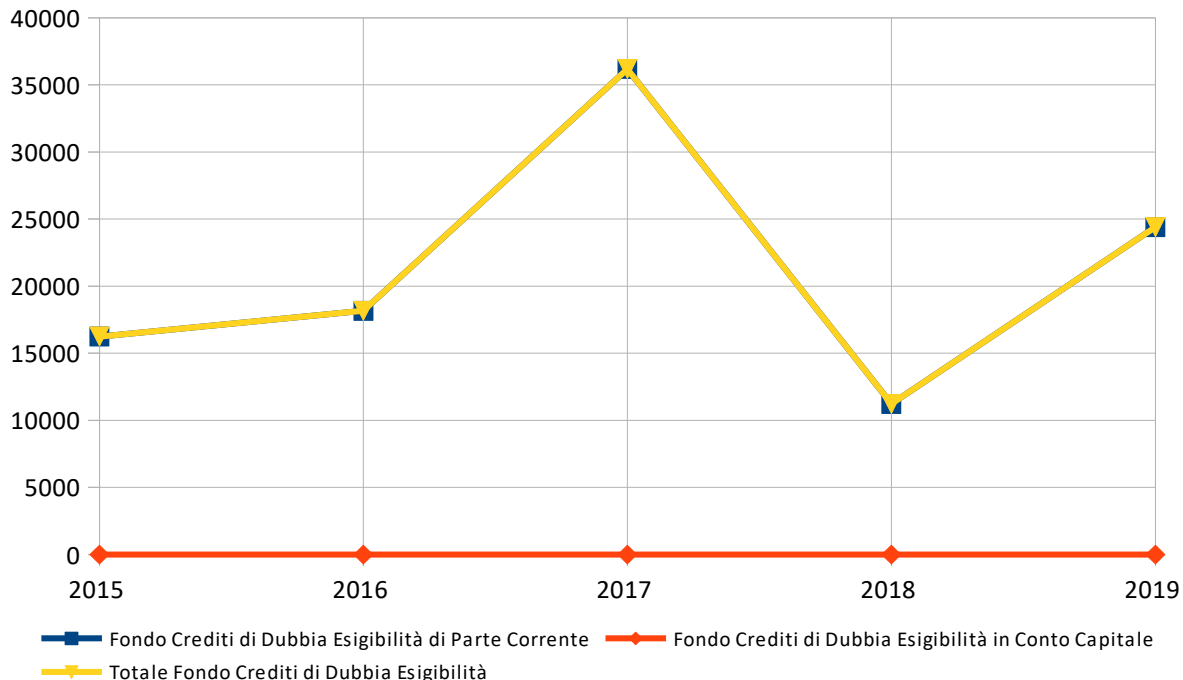
Pertanto, se l'ammontare dei residui attivi non subisce significative variazioni nel tempo, anche la quota del risultato di amministrazione accantonata al fondo crediti di dubbia esigibilità tende ad essere stabile e, di conseguenza, gran parte dell'accantonamento al fondo crediti di dubbia esigibilità effettuato annualmente nel Bilancio di Previsione per evitare di spendere entrate non esigibili nell'esercizio, non è destinato a confluire nella quota del risultato di amministrazione accantonata per il Fondo Crediti di Dubbia Esigibilità.

Infatti, se i residui attivi sono stabili nel tempo, nella quota del risultato di amministrazione accantonata per il Fondo Crediti di Dubbia Esigibilità confluisce solo la parte del fondo accantonato nel Bilancio di Previsione di importo pari agli utilizzi del Fondo Crediti a seguito della cancellazione o dello stralcio dei crediti dal bilancio.

	2015	2016	2017	2018	2019
Titolo 1 - Entrate correnti di natura tributaria,contributiva e perequativa					
Tipologia 0101 - Imposte tasse e proventi assimilati	15.183,87	17.837,21	36.176,63	11.215,16	23.215,74
Totale Titolo 1	15.183,87	17.837,21	36.176,63	11.215,16	23.215,74
Titolo 3 - Entrate extratributarie					
Tipologia 0100 - Vendita di beni e servizi e proventi derivanti dalla gestione dei beni	0,00	0,00	0,00	0,00	1.188,94
Tipologia 0200 - Proventi derivanti dall'attività di controllo e repressione delle irregolarità e degli illeciti	1.063,44	325,75	7,80	14,17	0,00
Tipologia 0500 - Rimborsi e altre entrate correnti	0,00	0,00	0,00	0,00	0,00
Totale Titolo 3	1.063,44	325,75	7,80	14,17	1.188,94

	2015	2016	2017	2018	2019
Fondo Crediti di Dubbia Esigibilità di Parte Corrente	16.247,31	18.162,96	36.184,43	11.229,33	24.404,68
Fondo Crediti di Dubbia Esigibilità in Conto Capitale	0,00	0,00	0,00	0,00	0,00
Totale Fondo Crediti di Dubbia Esigibilità	16.247,31	18.162,96	36.184,43	11.229,33	24.404,68

Nota:il prospetto prende in considerazione solo gli anni in cui vige l'attuale decreto D.Lgs. 118/11.



ACCANTONAMENTI VOLONTARI AL FONDO CREDITI DI DUBBIA ESIGIBILITÀ

Come previsto dal vigente decreto, è possibile effettuare svalutazioni di importo maggiore, purché sia allegata un'adeguata motivazione.

L'Ente per questo Rendiconto ha optato per un accantonamento in linea con quello obbligatorio calcolato nell'omonimo prospetto.

<i>Capitolo</i>	<i>Tipologia</i>	<i>Importo Obbligatorio</i>	<i>Importo Accantonato</i>	<i>Differenza</i>	<i>Motivazione</i>
TOTALE ACCANTONAMENTI VOLONTARI		0,00	0,00	0,00	

1.4 EQUILIBRIO DI BILANCIO

Il prospetto degli equilibri di bilancio consente di verificare gli equilibri dei saldi finanziari in sede di Rendiconto.

Infatti oltre ad essere deliberato in pareggio finanziario di competenza tra tutte le entrate e le spese, comprensivo dell'utilizzo dell'avanzo di amministrazione o del recupero del disavanzo di amministrazione e degli utilizzi del Fondo Pluriennale Vincolato, e a garantire un fondo di cassa finale non negativo, il Bilancio deve prevedere:

- l'equilibrio di parte corrente in termini di competenza finanziaria tra le spese correnti (incrementate dalle spese per trasferimenti in c/capitale e dalle quote di capitale delle rate di ammortamento dei mutui e prestiti) e le entrate correnti (incrementate dai contributi destinati al rimborso dei prestiti, dal fondo pluriennale vincolato di parte corrente e dall'utilizzo dell'avanzo di competenza di parte corrente). All'equilibrio di parte corrente concorrono anche le entrate in conto capitale destinate al finanziamento di spese correnti in base a specifiche disposizioni di legge o dei principi contabili e l'eventuale saldo negativo delle partite finanziarie.
- l'equilibrio in conto capitale in termini di competenza finanziaria tra le spese di investimento e tutte le risorse acquisite per il loro finanziamento costituite dalle entrate in conto capitale, dall'accensione di prestiti, dal fondo pluriennale vincolato in c/capitale, dall'utilizzo dell'avanzo di competenza in c/capitale e da quelle risorse di parte corrente destinate agli investimenti dalla legge o dai principi contabili.

ANDAMENTO PLURIENNALE DELL'EQUILIBRIO

EQUILIBRIO ECONOMICO FINANZIARIO		2015	2016	2017	2018	2019
A) Fondo pluriennale vincolato di entrata per spese correnti iscritto in entrata	(+)	91.314,38	8.063,48	24.526,47	23.209,38	32.005,00
AA) Recupero disavanzo di amministrazione esercizio precedente	(-)	0,00	0,00	0,00	0,00	0,00
B) Entrate Titoli 1.00 - 2.00 - 3.00	(+)	2.581.068,30	2.526.857,21	2.572.822,18	2.599.978,62	2.712.986,03
<i>di cui per estinzione anticipata di prestiti</i>		0,00	0,00	0,00	0,00	0,00
C) Entrate Titolo 4.02 06 - Contributi agli investimenti direttamente destinati al rimborso dei prestiti da amministrazioni pubbliche	(+)	0,00	0,00	0,00	0,00	0,00
D) Spese Titolo 1.00- Spese correnti	(-)	2.387.925,50	2.418.600,18	2.429.238,68	2.527.172,96	2.579.116,15
D1) Fondo pluriennale vincolato di parte corrente (di spesa)		8.063,48	24.526,47	23.209,38	32.005,00	35.721,17
E) Spese Titolo 2.04 - Altri trasferimenti in conto capitale	(-)	0,00	0,00	0,00	0,00	0,00
E1) Fondo pluriennale vincolato di spesa – Titolo 2.04 Altri trasferimenti in conto capitale	(-)	0,00	0,00	0,00	0,00	0,00
F1) Spese Titolo 4.00 - Quote di capitale amm.to dei mutui e prestiti obbligazionari	(-)	176.720,00	123.664,14	136.852,38	127.348,16	134.475,00
<i>di cui per estinzione anticipata di prestiti</i>		0,00	0,00	11.500,24	0,00	0,00
F2) Fondo anticipazioni di liquidità	(-)	0,00	0,00	0,00	0,00	0,00
G) Somma finale (G=A-AA+B+C-D-D1-E-E1-F1-F2)		99.673,70	-31.870,10	8.048,21	-63.338,12	-4.321,29
H) Utilizzo avanzo di amministrazione per spese correnti	(+)	0,00	32.099,53	11.500,24	8.207,00	0,00
<i>di cui per estinzione anticipata di prestiti</i>		0,00	0,00	11.500,24	0,00	0,00

I) Entrate di parte capitale destinate a spese correnti in base a specifiche disposizioni di legge o dei principi contabili	(+)	0,00	0,00	44.000,00	72.000,00	29.000,00
<i>di cui per estinzione anticipata di prestiti</i>		<i>0,00</i>	<i>0,00</i>	<i>0,00</i>	<i>0,00</i>	<i>0,00</i>
L) Entrate di parte corrente destinate a spese di investimento in base a specifiche disposizioni di legge o dei principi contabili	(-)	0,00	0,00	0,00	11.407,37	8.000,00
M) Entrate da accensione di prestiti destinate a estinzione anticipata dei prestiti	(+)	0,00	0,00	0,00	0,00	0,00
O1) RISULTATO DI COMPETENZA DI PARTE CORRENTE (O1=G+H+I+L+M)		99.673,70	229,43	63.548,45	5.461,51	16.678,71
-Risorse accantonate di parte corrente stanziare nel bilancio dell'esercizio	(-)	0,00	0,00	0,00	0,00	14.834,60
-Risorse vincolate di parte corrente nel bilancio	(-)	0,00	0,00	0,00	0,00	0,00
O2) EQUILIBRIO DI BILANCIO DI PARTE CORRENTE	(-)	99.673,70	229,43	63.548,45	5.461,51	1.844,11
-Variazione accantonamenti di parte corrente effettuata in sede di rendiconto (+)/(-)	(-)	0,00	0,00	0,00	0,00	1.567,75
O3) EQUILIBRIO COMPLESSIVO DI PARTE CORRENTE		99.673,70	229,43	63.548,45	5.461,51	276,36
P) Utilizzo avanzo di amministrazione per spese di investimento	(+)	17.289,64	18.417,20	62.205,68	262.492,16	130.645,95
Q) Fondo pluriennale vincolato per spese in conto capitale iscritto in entrata	(+)	8.652,96	57.099,84	36.131,32	88.804,57	126.266,50
R) Entrate Titoli 4.00-5.00-6.00	(+)	730.333,71	800.336,11	558.093,24	430.604,61	286.152,80
C) Entrate Titolo 4.02 06 - Contributi agli investimenti direttamente destinati al rimborso dei prestiti da amministrazioni pubbliche	(-)	0,00	0,00	0,00	0,00	0,00
I) Entrate di parte capitale destinate a spese correnti in base a specifiche disposizioni di legge o dei principi contabili	(-)	0,00	0,00	44.000,00	72.000,00	29.000,00
S1) Entrate Titolo 5.02 per Riscossione crediti di breve termine	(-)	0,00	0,00	0,00	0,00	0,00
S2) Entrate Titolo 5.03 per Riscossione crediti di medio-lungo termine	(-)	0,00	0,00	0,00	0,00	0,00
T) Entrate titolo 5.04 relative a Altre entrate per riduzioni di attività finanziaria	(-)	0,00	0,00	0,00	0,00	0,00
L) Entrate di parte corrente destinate a spese di investimento in base a specifiche disposizioni di legge o dei principi contabili	(+)	0,00	0,00	0,00	11.407,37	8.000,00
M) Entrate da accensione di prestiti destinate a estinzione anticipata dei prestiti	(-)	0,00	0,00	0,00	0,00	0,00
U) Spese Titolo 2.00 - Spese in conto capitale	(-)	624.005,02	778.667,01	483.722,68	575.264,99	360.376,22
U1) Fondo pluriennale vincolato in c/capitale (di spesa)	(-)	57.099,84	36.131,32	88.804,57	126.266,50	121.997,05
V) Spese Titolo 3.01 per Acquisizione di attività finanziarie	(-)	0,00	0,00	0,00	0,00	0,00
E) Spese Titolo 2.04 - Trasferimenti in conto capitale	(+)	0,00	0,00	0,00	0,00	0,00
Z1) RISULTATO DI COMPETENZA IN C/CAPITALE (Z1= P+Q+R-C-I-S1-S2-T+L-M-U-U1-V+E)		75.171,45	61.054,82	39.902,99	19.777,22	39.691,98
-Risorse accantonate in c/capitale stanziare nel bilancio dell'esercizio	(-)	0,00	0,00	0,00	0,00	0,00
-Risorse vincolate in c/capitale nel bilancio	(-)	0,00	0,00	0,00	0,00	34.984,37
Z2) EQUILIBRIO DI BILANCIO IN C/CAPITALE		75.171,45	61.054,82	39.902,99	19.777,22	4.707,61
-Variazioni accantonamenti in c/capitale effettuata in sede di rendiconto (+)/(-)	(-)	0,00	0,00	0,00	0,00	0,00
Z3) EQUILIBRIO COMPLESSIVO IN CAPITALE		75.171,45	61.054,82	39.902,99	19.777,22	4.707,61
S1) Entrate Titolo 5.02 per Riscossione crediti di breve termine	(+)	0,00	0,00	0,00	0,00	0,00

S2) Entrate Titolo 5.03 per Riscossione crediti di medio-lungo termine	(+)	0,00	0,00	0,00	0,00	0,00
T) Entrate titolo 5.04 relative a Altre entrate per riduzioni di attività finanziaria	(+)	0,00	0,00	0,00	0,00	0,00
X1) Spese Titolo 3.02 per Concessione crediti di breve termine	(-)	0,00	0,00	0,00	0,00	0,00
X2) Spese Titolo 3.03 per Concessione crediti di medio-lungo termine	(-)	0,00	0,00	0,00	0,00	0,00
Y) Spese Titolo 3.04 per Altre spese per acquisizione di attività finanziarie	(-)	0,00	0,00	0,00	0,00	0,00
W1) RISULTATO DI COMPETENZA (W1=O1+Z1+S1+S2+T-X1-X2-Y)		174.845,15	61.284,25	103.451,44	25.238,73	56.370,69
-Risorse accantonate stanziare nel bilancio dell'esercizio		0,00	0,00	0,00	0,00	14.834,60
-Risorse vincolate nel bilancio		0,00	0,00	0,00	0,00	34.984,37
W2) EQUILIBRI DI BILANCIO		174.845,15	61.284,25	103.451,44	25.238,73	6.551,72
-Variazione accantonamenti effettuata in sede di rendiconto		0,00	0,00	0,00	0,00	1.567,75
W3) EQUILIBRIO COMPLESSIVO		174.845,15	61.284,25	103.451,44	25.238,73	4.983,97
O1) Risultato di competenza di parte corrente		99.673,70	229,43	63.548,45	5.461,51	16.678,71
Utilizzo risultato di amministrazione per il finanziamento di spese correnti (H)	(-)	0,00	32.099,53	11.500,24	8.207,00	0,00
Entrate non ricorrenti che non hanno dato copertura a impegni	(-)	0,00	0,00	0,00	0,00	0,00
-Risorse accantonate di parte corrente stanziare nel bilancio dell'esercizio	(-)	0,00	0,00	0,00	0,00	14.834,60
-Variazione accantonamenti di parte corrente effettuata in sede di rendiconto (+)/(-)	(-)	0,00	0,00	0,00	0,00	1.567,75
-Risorse vincolate di parte corrente nel bilancio	(-)	0,00	0,00	0,00	0,00	0,00
EQUILIBRIO DI PARTE CORRENTE AI FINI DELLA COPERTURA DI INVESTIMENTI PLURIENNALI		99.673,70	-31.870,10	52.048,21	-2.745,49	276,36

Nota: il prospetto prende in considerazione solo gli anni in cui vige l'attuale decreto D.Lgs. 118/11.

1.5 INDICATORI FINANZIARI ED ECONOMICI

L'analisi dello stato strutturale dell'Ente è effettuata attraverso una serie di indicatori che interessano aspetti diversi della gestione dell'Ente, definendo rapporti tra valori finanziari e fisici (ad esempio la pressione tributaria per abitante o la spesa corrente per abitante) o rapporti tra valori esclusivamente finanziari (ad esempio il grado di autonomia impositiva o il grado di autonomia finanziaria).

Il raffronto dei valori del Rendiconto della Gestione 2019 con i dati relativi ai Rendiconti 2018 e 2017 permette di valutare i risultati conseguiti dall'Amministrazione nel triennio, sebbene sia necessario tener conto della riclassificazione di alcune voci che rende tali valori non omogenei e quindi non perfettamente confrontabili.

GRADO DI AUTONOMIA FINANZIARIA

Le entrate correnti costituiscono le risorse destinate alla gestione dei servizi comunali; di questo importo complessivo le entrate tributarie ed extratributarie indicano la parte direttamente o indirettamente reperita dall'Ente. I trasferimenti correnti dello Stato, regione ed altri Enti formano invece le entrate derivate, quali risorse di terzi destinate a finanziare parte della gestione corrente.

Il grado di autonomia finanziaria rappresenta un indice della capacità dell'Ente di reperire con mezzi propri le risorse necessarie al finanziamento di tutte le spese di funzionamento dell'apparato comunale, erogazione di servizi ecc...

L'analisi dell'autonomia finanziaria assume una crescente rilevanza in un periodo di forte decentramento e di progressiva fiscalizzazione locale. Il sistema finanziario degli Enti locali, in passato basato prevalentemente sui trasferimenti statali, è ora basato sull'autonomia finanziaria dei Comuni, ossia sulla capacità dell'Ente di reperire, con mezzi propri, le risorse da destinare al soddisfacimento dei bisogni della collettività.

L'Ente per mantenere in essere i propri servizi istituzionali e non può contare sempre meno sui trasferimenti che gli derivano dallo Stato e da altri Enti pubblici; deve quindi focalizzare la propria attenzione sulle entrate proprie e sulla gestione di servizi in modo da realizzare il massimo delle economicità ed efficienza al fine di liberare risorse per altri servizi.

<i>INDICE</i>		<i>2017</i>	<i>2018</i>	<i>2019</i>
Autonomia Finanziaria=	Entrate Tributarie + Extratributarie	98,475%	98,222%	97,207%
	Entrate Correnti			

PRESSIONE FISCALE LOCALE E RESTITUZIONE ERARIALE PRO-CAPITE

Sono indicatori che consentono di individuare l'onere che grava sul cittadino per usufruire dei servizi forniti dall'Ente.

INDICE		2017	2018	2019
Pressione entrate proprie pro-capite =	Entrate Tributarie + Extratributarie	809,71	816,42	840,68
	N.Abitanti			

INDICE		2017	2018	2019
Pressione tributaria pro-capite =	Entrate Tributarie	620,63	625,93	642,21
	N.Abitanti			

GRADO DI RIGIDITÀ DEL BILANCIO

L'amministrazione dell'Ente nell'utilizzo delle risorse comunali è libera nella misura in cui il bilancio non è prevalentemente vincolato da impegni di spesa a lungo termine già assunti in precedenti esercizi. Conoscere, pertanto, il grado di rigidità del bilancio permette di individuare quale sia il margine di operatività per assumere nuove decisioni o iniziative economiche e finanziarie.

INDICE		2017	2018	2019
Rigidità strutturale=	Spese Personale + Rimborso mutui e interessi	39,781%	40,227%	38,488%
	Entrate Correnti			

Le spese fisse impegnate, per prassi, sono le spese del personale, le spese per il rimborso della quota capitale e interesse dei mutui. Quanto più il valore si avvicina all'unità tanto minori sono le possibilità di manovra dell'amministrazione che si trova con gran parte delle risorse correnti già utilizzate per il finanziamento delle spese per il personale e il rimborso della quota capitale e interessi dei mutui in scadenza.

In realtà, il grado di rigidità strutturale è notevolmente superiore all'indice sopra calcolato, in quanto sarebbero da considerare anche tutti i costi di funzionamento delle strutture (costi per consumo acqua, gas, energia elettrica, spese telefoniche, le imposte ecc..).

Volendo scomporre il grado di rigidità strutturale complessivo sopra evidenziato nelle due voci relative al costo del personale e al costo dei mutui si possono ottenere questi ulteriori indici:

<i>INDICE</i>		<i>2017</i>	<i>2018</i>	<i>2019</i>
Rigidità per costo personale=	Spese Personale	27,578%	28,774%	27,457%
	Entrate Correnti			

<i>INDICE</i>		<i>2017</i>	<i>2018</i>	<i>2019</i>
Rigidità per indebitamento=	Rimborso mutui e interessi	12,203%	11,453%	11,030%
	Entrate Correnti			

GRADO DI RIGIDITÀ PRO-CAPITE

Come accennato precedentemente, per prassi, i principali fattori di rigidità a lungo termine sono il costo del personale ed il livello di indebitamento. Questi fattori devono essere riportati alla dimensione sociale del Comune individuandone la ricaduta diretta sul cittadino

<i>INDICE</i>		<i>2017</i>	<i>2018</i>	<i>2019</i>
Rigidità strutturale pro-capite=	Spese Personale + Rimborso mutui e interessi	327,10	334,37	332,85
	N.Abitanti			

<i>INDICE</i>		<i>2017</i>	<i>2018</i>	<i>2019</i>
Rigidità costo del personale pro-capite=	Spese Personale	226,76	239,17	237,46
	N.Abitanti			

<i>INDICE</i>		<i>2017</i>	<i>2018</i>	<i>2019</i>
Rigidità indebitamento pro-capite=	Rimborso mutui e interessi	100,34	95,20	95,39
	N.Abitanti			

COSTO DEL PERSONALE

L'erogazione dei servizi è essenzialmente basata sulla struttura organizzativa dell'Ente, nella quale l'onere del personale assume un'importanza preponderante su ogni altro fattore produttivo impiegato.

Il costo del personale può essere visto come:

- parte del costo complessivo del totale delle spese correnti: in questo caso si evidenzia l'incidenza del costo del personale sul totale delle spese correnti del titolo 1°, oppure come costo medio pro-capite dato dal rapporto costo del personale/n° abitanti:
- rigidità costo del personale dato dal rapporto tra il totale delle spese per il personale e il totale delle entrate correnti; in pratica viene analizzato quanto delle entrate correnti è utilizzato per il finanziamento delle spese per il personale.

Gli indicatori sotto riportati, analizzano la spesa per il personale negli aspetti sopra descritti.

INDICE		2017	2018	2019
Incidenza spesa personale sulla spesa corrente=	Spesa Personale	29,209%	29,603%	28,883%
	Spese Correnti del titolo 1°			

INDICE		2017	2018	2019
Rigidità per costo personale pro-capite=	Spesa Personale	226,76	239,17	237,46
	N.Abitanti			

PARAMETRI DI DEFICIT STRUTTURALE

I parametri di deficit strutturale, meglio individuati come indicatori di sospetta situazione di deficiarietà strutturale, sono dei particolari tipi di indice previsti dal legislatore e applicati nei confronti di tutti gli Enti locali. Lo scopo di questi indici è fornire agli organi centrali un indizio, anche statistico, che riveli il grado di solidità della situazione finanziaria dell'Ente, o per meglio dire, che indichi l'assenza di una condizione di pre-dissesto strutturale.

Secondo la norma, infatti, sono considerati in condizioni strutturalmente deficitarie gli Enti locali che presentano gravi e incontrovertibili condizioni di squilibrio individuate dalla presenza di almeno la metà degli indicatori con un valore non coerente (fuori media) con il corrispondente dato di riferimento nazionale.

Parametro	Tipologia indicatore	Soglia	Valore	SÌ	NO
P1	Indicatore 1.1 (Incidenza spese rigide - ripiano disavanzo, personale e debito - su entrate correnti)	maggiore del 48%	38,59		X
P2	Indicatore 2.8 (Incidenza degli incassi delle entrate proprie sulle previsioni definitive di parte corrente)	minore del 22%	71,31		X
P3	Indicatore 3.2 (Anticipazioni chiuse solo	maggiore di 0	0		X

	contabilmente)				
P4	Indicatore 10.3 (Sostenibilità debiti finanziari)	maggiore del 16%	11,03		X
P5	Indicatore 12.4 (Sostenibilità disavanzo effettivamente a carico dell'esercizio)	maggiore del 1,20%	0		X
P6	Indicatore 13.1 (Debiti riconosciuti e finanziati)	maggiore del 1,00%	0		X
P7	[Indicatore 13.2 (Debiti in corso di riconoscimento) + Indicatore 13.3 (Debiti riconosciuti e in corso di finanziamento)]	maggiore dello 0,60%	0		X
P8	Indicatore concernente l'effettiva capacità di riscossione (riferito al totale delle entrate)	minore del 47%	83,98		X
Sulla base dei parametri suindicati l'Ente è da considerarsi in condizioni strutturalmente deficitarie					X

1.6 TEMPESTIVITÀ DI PAGAMENTO

Come istituito dalla L. 89/2014 (già DL 66/2014) e dal D.P.C.M del 22/09/2014, le pubbliche amministrazioni elaborano un indicatore trimestrale e annuale dei propri tempi medi di pagamento relativi agli acquisti di beni, servizi e forniture, denominato: «indicatore trimestrale o annuale di tempestività dei pagamenti».

L'indicatore di tempestività dei pagamenti è calcolato come la somma, per ciascuna fattura emessa a titolo corrispettivo di una transazione commerciale, dei giorni effettivi intercorrenti tra la data di scadenza della fattura o richiesta equivalente di pagamento e la data di pagamento ai fornitori moltiplicata per l'importo dovuto, rapportata alla somma degli importi pagati nel periodo di riferimento.

Ai fini del calcolo dell'indicatore si intende per:

- a) "transazione commerciale": i contratti, comunque denominati, tra imprese e pubbliche amministrazioni, che comportano, in via esclusiva o prevalente, la consegna di merci o la prestazione di servizi contro il pagamento di un prezzo;
- b) "giorni effettivi": tutti i giorni da calendario, compresi i festivi;
- c) "data di pagamento": la data di trasmissione dell'ordinativo di pagamento in tesoreria;
- d) "data di scadenza": i termini previsti dall'art. 4 del decreto legislativo 9 ottobre 2002, n. 231, come modificato dal decreto legislativo 9 novembre 2012, n. 192;
- e) "importo dovuto": la somma da pagare entro il termine contrattuale o legale di pagamento, comprese le imposte, i dazi, le tasse o gli oneri applicabili indicati nella fattura o nella richiesta equivalente di pagamento.

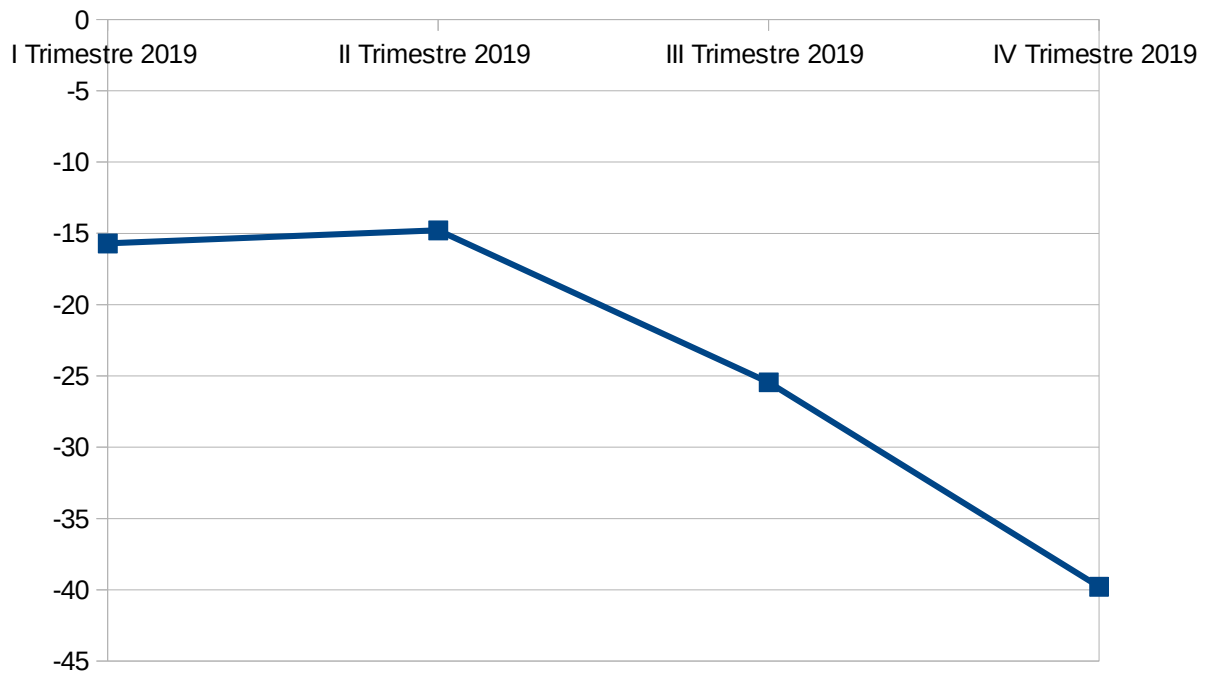
Sono esclusi dal calcolo i periodi in cui la somma era inesigibile essendo la richiesta di pagamento oggetto di contestazione o contenzioso.

Come si evince dai dati risultanti dai grafici esposti di seguito, l'Ente si è prefissato da tempo l'intento di migliorare costantemente le tempistiche di pagamento, facendo soprattutto ricorso a tecnologie e meccanismi quali la fattura elettronica, gli atti di liquidazione informatico e la firma digitale che permettono uno snellimento dei tempi operativi di pagamento.

PROSPETTO DELL'INDICE TRIMESTRALE E ANNUALE DI TEMPESTIVITÀ DEI PAGAMENTI

I Trimestre 2019	II Trimestre 2019	III Trimestre 2019	IV Trimestre 2019	Anno 2019
-15,71	-14,79	-25,45	-39,78	-24,22

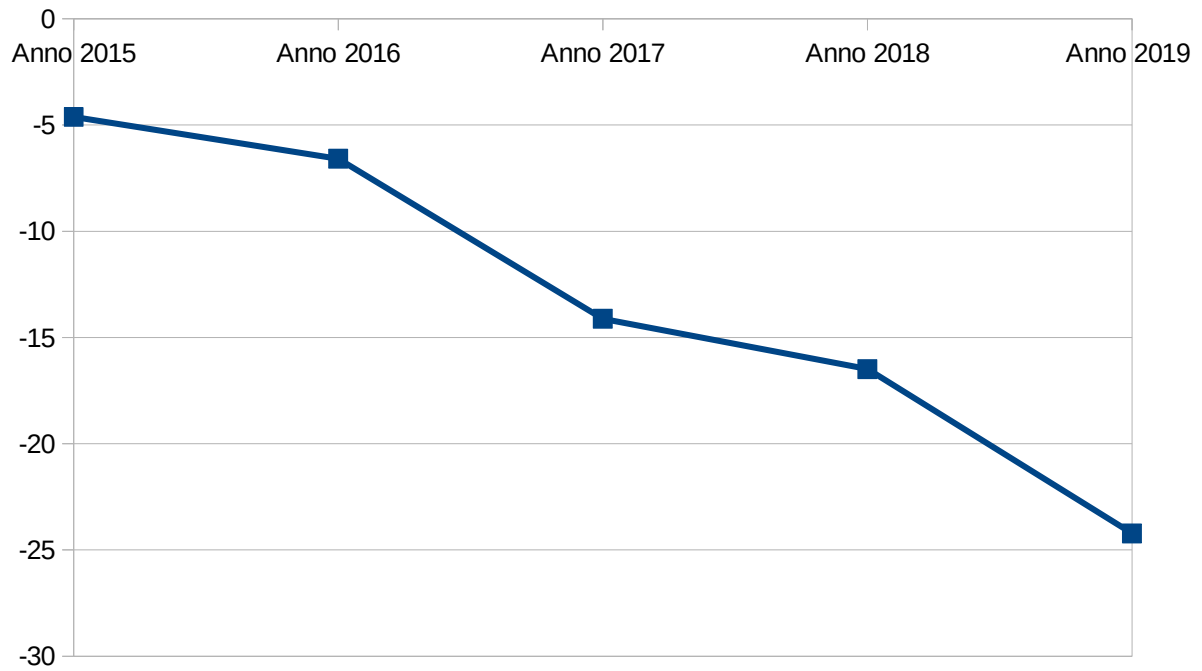
Nota: il prospetto prende in considerazione solo gli anni in cui vige l'istituzione del calcolo sancito dal D.P.C.M del 22/09/2014



PROSPETTO PLURIENNALE DELL'INDICE ANNUALE DI TEMPESTIVITÀ DEI PAGAMENTI

Anno 2015	Anno 2016	Anno 2017	Anno 2018	Anno 2019
-4,62	-6,59	-14,12	-16,49	-24,22

Nota: il prospetto prende in considerazione solo gli anni in cui vige l'istituzione del calcolo sancito dal D.P.C.M del 22/09/2014



2 - ANALISI DEGLI STANZIAMENTI

2.1 PREVISIONI APPROVATE

	ENTRATA		
	<i>Competenza</i>	<i>Residuo</i>	<i>Cassa</i>
<i>Fondo di Cassa</i>			526.894,32
<i>Utilizzo Avanzo di Amm.ne</i>	0,00	0,00	0,00
<i>F.P.V. parte corrente</i>	0,00	0,00	0,00
<i>F.P.V. c/capitale</i>	0,00	0,00	0,00
<i>Titolo 1</i>	2.001.500,00	762.011,09	2.763.511,09
<i>Titolo 2</i>	69.550,00	8.500,01	78.050,01
<i>Titolo 3</i>	643.370,00	312.219,38	955.589,38
<i>Titolo 4</i>	4.118.723,00	234.682,11	4.353.405,11
<i>Titolo 5</i>	120.000,00	0,00	120.000,00
<i>Titolo 6</i>	120.000,00	0,00	120.000,00
<i>Titolo 7</i>	1.100.000,00	0,00	1.100.000,00
<i>Titolo 9</i>	636.000,00	11.296,26	647.296,26
TOTALE	8.809.143,00	1.328.708,85	10.664.746,17

	SPESA		
	<i>Competenza</i>	<i>Residuo</i>	<i>Cassa</i>
<i>Disavanzo di Amm.ne</i>	0,00	0,00	0,00
<i>Titolo 1</i>	2.600.945,00	680.773,65	3.259.314,46
<i>Titolo 2</i>	4.217.723,00	239.630,64	4.457.353,64
<i>Titolo 3</i>	120.000,00	0,00	120.000,00
<i>Titolo 4</i>	134.475,00	2,09	134.477,09
<i>Titolo 5</i>	1.100.000,00	0,00	1.100.000,00
<i>Titolo 7</i>	636.000,00	68.793,47	704.793,47
TOTALE	8.809.143,00	989.199,85	9.775.938,66

2.2 VARIAZIONI DI BILANCIO

VARIAZIONI DI BILANCIO

Provvedimento	Numero	Data	Tipo	Descrizione	Variazione di Competenza	Saldo di Cassa
DETERMINA AREA ECONOMICA	53	29/12/2018	Competenza e Cassa		188.121,50	-158.271,50
DETERMINA AREA ECONOMICA	1	16/01/2019	Competenza e Cassa	VARIAZIONE	0,00	0,00
DELIBERA DI GIUNTA	6	22/01/2019	Cassa		0,00	230.096,68
DELIBERA DI GIUNTA	25	12/03/2019	Cassa	ADEGUAMENTO RESIDUI E PREVISIONI DI CASSA	0,00	-21.811,84
DELIBERA DI GIUNTA	26	12/03/2019	Competenza e Cassa		0,00	-20.000,00
DETERMINA AREA ECONOMICA	4	18/03/2019	Competenza e Cassa	VARIAZIONE PARTITE DI GIRO	5.000,00	0,00
CONSIGLIO COMUNALE	3	19/03/2019	Competenza e Cassa		246.000,00	0,00
DELIBERA DI GIUNTA	34	04/04/2019	Cassa		0,00	-22.753,18
DELIBERA DI GIUNTA	53	23/05/2019	Competenza e Cassa	VARIAZIONE BILANCIO COMPETENZA E CASSA	141.400,00	-37.700,00
DETERMINA AREA ECONOMICA	21	08/06/2019	Competenza e Cassa	VARIAZIONE BILANCIO	0,00	0,00
DETERMINA AREA ECONOMICA	28	09/07/2019	Competenza e Cassa		50.000,00	0,00
CONSIGLIO COMUNALE	18	22/07/2019	Competenza e Cassa		130.200,00	-81.150,00
DETERMINA AREA ECONOMICA	30	24/07/2019	Competenza e Cassa		0,00	0,00
DETERMINA AREA ECONOMICA	33	04/09/2019	Competenza e Cassa	VARIAZIONI PARTITE DI GIRO-D.LGS 267/2000 ART 175 COMMA 5 QUATER LETT E) BILANCIO 2019 2021	5.000,00	0,00

DETERMINA AREA ECONOMICA	35	04/09/2019	Competenza e Cassa	VARIAZIONE PEG	0,00	0,00
DELIBERA DI GIUNTA	98	10/09/2019	Competenza e Cassa	VARIAZIONE CONTRIBUTO MINISTERO STRADE	0,00	-8.500,00
CONSIGLIO COMUNALE	27	10/10/2019	Competenza e Cassa		53.000,00	-26.000,00
DETERMINA AREA ECONOMICA	39	18/10/2019	Competenza e Cassa		0,00	0,00
DELIBERA DI GIUNTA	118	31/10/2019	Competenza e Cassa		15.608,00	0,00
DELIBERA DI GIUNTA	136	30/11/2019	Competenza e Cassa		42.600,00	-23.000,00
DETERMINA AREA ECONOMICA	51	27/12/2019	Competenza		0,00	0,00
RIACCERTAMENTO ORDINARIO	5555	04/02/2020	Competenza		0,00	0,00

VARIAZIONI DI BILANCIO CHE COINVOLGONO L'AVANZO DI AMMINISTRAZIONE

<i>Provvedimento</i>	<i>Numero</i>	<i>Data</i>	<i>Descrizione</i>	<i>Saldo</i>
DELIBERA DI GIUNTA	53	23/05/2019	VARIAZIONE BILANCIO COMPETENZA E CASSA	37.700,00
CONSIGLIO COMUNALE	18	22/07/2019		90.000,00
CONSIGLIO COMUNALE	27	10/10/2019		26.000,00
DELIBERA DI GIUNTA	136	30/11/2019		23.000,00

VARIAZIONI DI BILANCIO CHE COINVOLGONO IL FONDO DI RISERVA

<i>Provvedimento</i>	<i>Numero</i>	<i>Data</i>	<i>Descrizione</i>	<i>Saldo</i>
CONSIGLIO COMUNALE	18	22/07/2019		8.850,00
DELIBERA DI GIUNTA	98	10/09/2019	VARIAZIONE CONTRIBUTO MINISTERO STRADE	-8.500,00
DELIBERA DI GIUNTA	136	30/11/2019		1.380,00

VARIAZIONI DI BILANCIO CHE COINVOLGONO L'ANTICIPAZIONE DI CASSA

<i>Provvedimento</i>	<i>Numero</i>	<i>Data</i>	<i>Descrizione</i>	<i>Saldo</i>
----------------------	---------------	-------------	--------------------	--------------

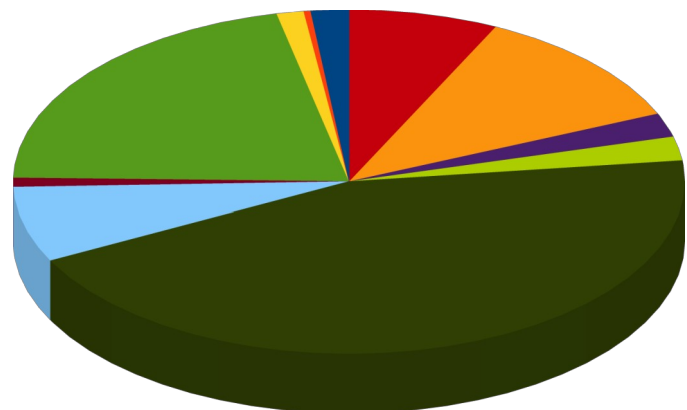
2.3 ASSESTAMENTO DI BILANCIO

ASSESTATO DI COMPETENZA

ENTRATA							SPESA						
	Previsione	Percentuale sul totale	Assestato	Percentuale sul totale	Differenza	Percentuale di variazione		Previsione	Percentuale sul totale	Assestato	Percentuale sul totale	Differenza	Percentuale di variazione
Utilizzo Avanzo di Amm.ne	0,00	0,000%	176.700,00	1,824%	176.700,00								
F.P.V. di parte corrente	0,00	0,000%	32.005,00	0,330%	32.005,00								
F.P.V. in c/capitale	0,00	0,000%	126.266,50	1,304%	126.266,50		Disavanzo di Amm.ne	0,00	0,000%	0,00	0,000%	0,00	0,000%
Titolo 1	2.001.500,00	22,721%	2.053.500,00	21,201%	52.000,00	2,598%	Titolo 1	2.600.945,00	29,526%	2.737.250,00	28,260%	136.305,00	5,241%
Titolo 2	69.550,00	0,790%	81.650,00	0,843%	12.100,00	17,398%	Titolo 2	4.217.723,00	47,879%	4.799.347,50	49,549%	581.624,50	13,790%
Titolo 3	643.370,00	7,303%	683.570,00	7,057%	40.200,00	6,248%	Titolo 3	120.000,00	1,362%	218.000,00	2,251%	98.000,00	81,667%
Titolo 4	4.118.723,00	46,755%	4.300.381,00	44,398%	181.658,00	4,411%	Titolo 4	134.475,00	1,527%	135.475,00	1,399%	1.000,00	0,744%
Titolo 5	120.000,00	1,362%	218.000,00	2,251%	98.000,00	81,667%	Titolo 5	1.100.000,00	12,487%	1.100.000,00	11,357%	0,00	0,000%
Titolo 6	120.000,00	1,362%	218.000,00	2,251%	98.000,00	81,667%	Titolo 7	636.000,00	7,220%	696.000,00	7,186%	60.000,00	9,434%
Titolo 7	1.100.000,00	12,487%	1.100.000,00	11,357%	0,00	0,000%	TOTALE	8.809.143,00	100,000%	9.686.072,50	100,000%	876.929,50	9,955%
Titolo 9	636.000,00	7,220%	696.000,00	7,186%	60.000,00	9,434%							
TOTALE	8.809.143,00	100,000%	9.686.072,50	100,000%	876.929,50	9,955%							

ENTRATA

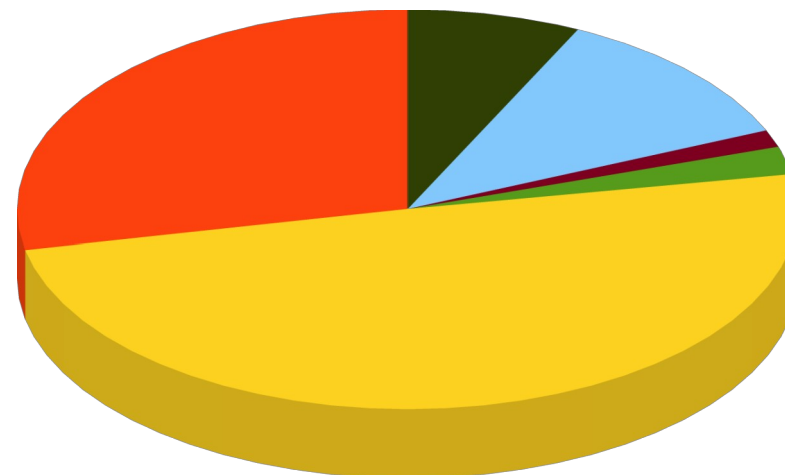
Assestato di Competenza



- Utilizzo Avanzo di Amm.ne
- F.P.V. di parte corrente
- F.P.V. in c/capitale
- Titolo 1
- Titolo 2
- Titolo 3
- Titolo 4
- Titolo 5
- Titolo 6
- Titolo 7
- Titolo 9

SPESA

Assestato di Competenza



- Disavanzo di Amm.ne
- Titolo 1
- Titolo 2
- Titolo 3
- Titolo 4
- Titolo 5
- Titolo 7

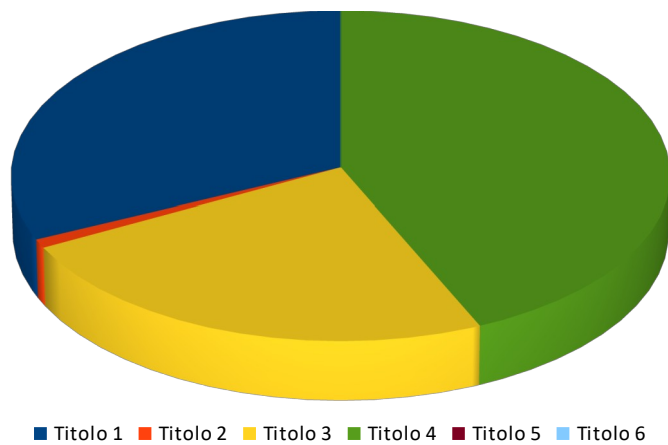
ASSESTATO DI RESIDUO

ENTRATA						
	<i>Previsione</i>	<i>Percentuale sul totale</i>	<i>Assestato</i>	<i>Percentuale sul totale</i>	<i>Differenza</i>	<i>Percentuale di variazione</i>
<i>Titolo 1</i>	762.011,09	57,350%	323.616,47	31,701%	-438.394,62	-57,531%
<i>Titolo 2</i>	8.500,01	0,640%	8.500,00	0,833%	-0,01	0,000%
<i>Titolo 3</i>	312.219,38	23,498%	240.310,78	23,541%	-71.908,60	-23,031%
<i>Titolo 4</i>	234.682,11	17,662%	438.868,06	42,991%	204.185,95	87,005%
<i>Titolo 5</i>	0,00	0,000%	0,00	0,000%	0,00	0,000%
<i>Titolo 6</i>	0,00	0,000%	0,00	0,000%	0,00	0,000%
<i>Titolo 7</i>	0,00	0,000%	0,00	0,000%	0,00	0,000%
<i>Titolo 9</i>	11.296,26	0,850%	9.537,43	0,934%	-1.758,83	-15,570%
TOTALE	1.328.708,85	100,000%	1.020.832,74	100,000%	-307.876,11	-23,171%

SPESA						
	<i>Previsione</i>	<i>Percentuale sul totale</i>	<i>Assestato</i>	<i>Percentuale sul totale</i>	<i>Differenza</i>	<i>Percentuale di variazione</i>
<i>Titolo 1</i>	680.773,65	68,821%	448.018,95	44,228%	-232.754,70	-34,190%
<i>Titolo 2</i>	239.630,64	24,225%	491.238,85	48,495%	251.608,21	104,998%
<i>Titolo 3</i>	0,00	0,000%	0,00	0,000%	0,00	0,000%
<i>Titolo 4</i>	2,09	0,000%	0,00	0,000%	-2,09	-100,000%
<i>Titolo 5</i>	0,00	0,000%	0,00	0,000%	0,00	0,000%
<i>Titolo 7</i>	68.793,47	6,954%	73.712,24	7,277%	4.918,77	7,150%
TOTALE	989.199,85	100,000%	1.012.970,04	100,000%	23.770,19	2,403%

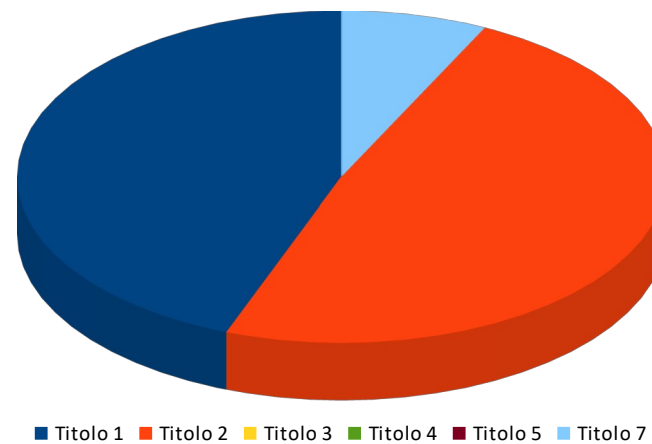
ENTRATA

Assestato di Residuo



SPESA

Assestato di Residuo

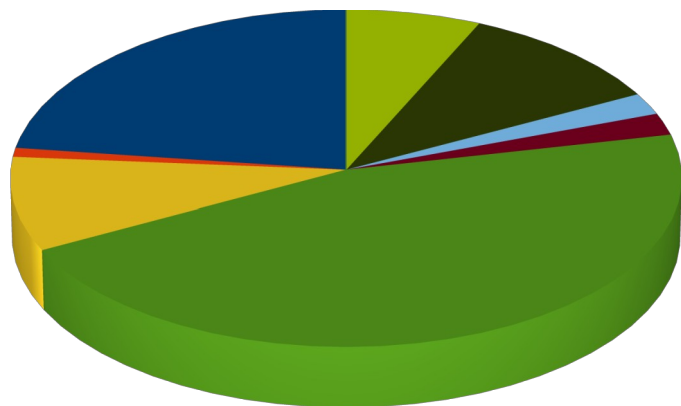


ASSESTATO DI CASSA

	ENTRATA					
	<i>Previsione</i>	<i>Percentuale sul totale</i>	<i>Assestato</i>	<i>Percentuale sul totale</i>	<i>Differenza</i>	<i>Percentuale di variazione</i>
<i>Fondo di Cassa</i>	526.894,32	4,941%	634.107,74	5,761%	107.213,42	20,348%
<i>Titolo 1</i>	2.763.511,09	25,913%	2.377.116,47	21,598%	-386.394,62	-13,982%
<i>Titolo 2</i>	78.050,01	0,732%	90.150,00	0,819%	12.099,99	15,503%
<i>Titolo 3</i>	955.589,38	8,960%	923.880,78	8,394%	-31.708,60	-3,318%
<i>Titolo 4</i>	4.353.405,11	40,821%	4.739.249,06	43,060%	385.843,95	8,863%
<i>Titolo 5</i>	120.000,00	1,125%	218.000,00	1,981%	98.000,00	81,667%
<i>Titolo 6</i>	120.000,00	1,125%	218.000,00	1,981%	98.000,00	81,667%
<i>Titolo 7</i>	1.100.000,00	10,314%	1.100.000,00	9,995%	0,00	0,000%
<i>Titolo 9</i>	647.296,26	6,069%	705.537,43	6,410%	58.241,17	8,998%
TOTALE	10.664.746,17	100,000%	11.006.041,48	100,000%	341.295,31	3,200%

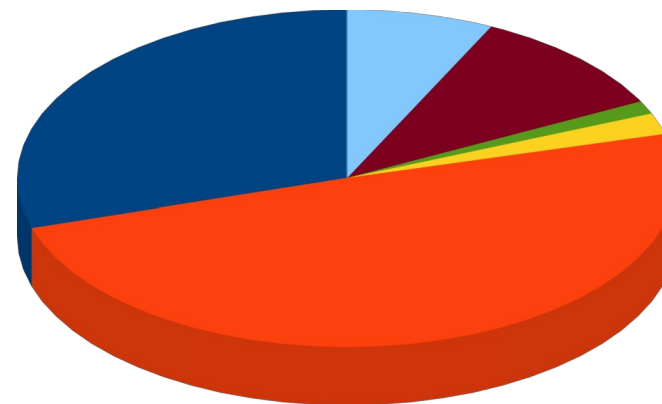
	SPESA					
	<i>Previsione</i>	<i>Percentuale sul totale</i>	<i>Assestato</i>	<i>Percentuale sul totale</i>	<i>Differenza</i>	<i>Percentuale di variazione</i>
<i>Titolo 1</i>	3.259.314,46	33,340%	3.182.514,76	29,753%	-76.799,70	-2,356%
<i>Titolo 2</i>	4.457.353,64	45,595%	5.290.586,35	49,462%	833.232,71	18,693%
<i>Titolo 3</i>	120.000,00	1,228%	218.000,00	2,038%	98.000,00	81,667%
<i>Titolo 4</i>	134.477,09	1,376%	135.475,00	1,267%	997,91	0,742%
<i>Titolo 5</i>	1.100.000,00	11,252%	1.100.000,00	10,284%	0,00	0,000%
<i>Titolo 7</i>	704.793,47	7,209%	769.712,24	7,196%	64.918,77	9,211%
TOTALE	9.775.938,66	100,000%	10.696.288,35	100,000%	920.349,69	9,414%

Entrata
Assestato di Cassa



■ Titolo 1 ■ Titolo 2 ■ Titolo 3 ■ Titolo 4 ■ Titolo 5 ■ Titolo 6 ■ Titolo 7 ■ Titolo 9

SPESA
Assestato di Cassa

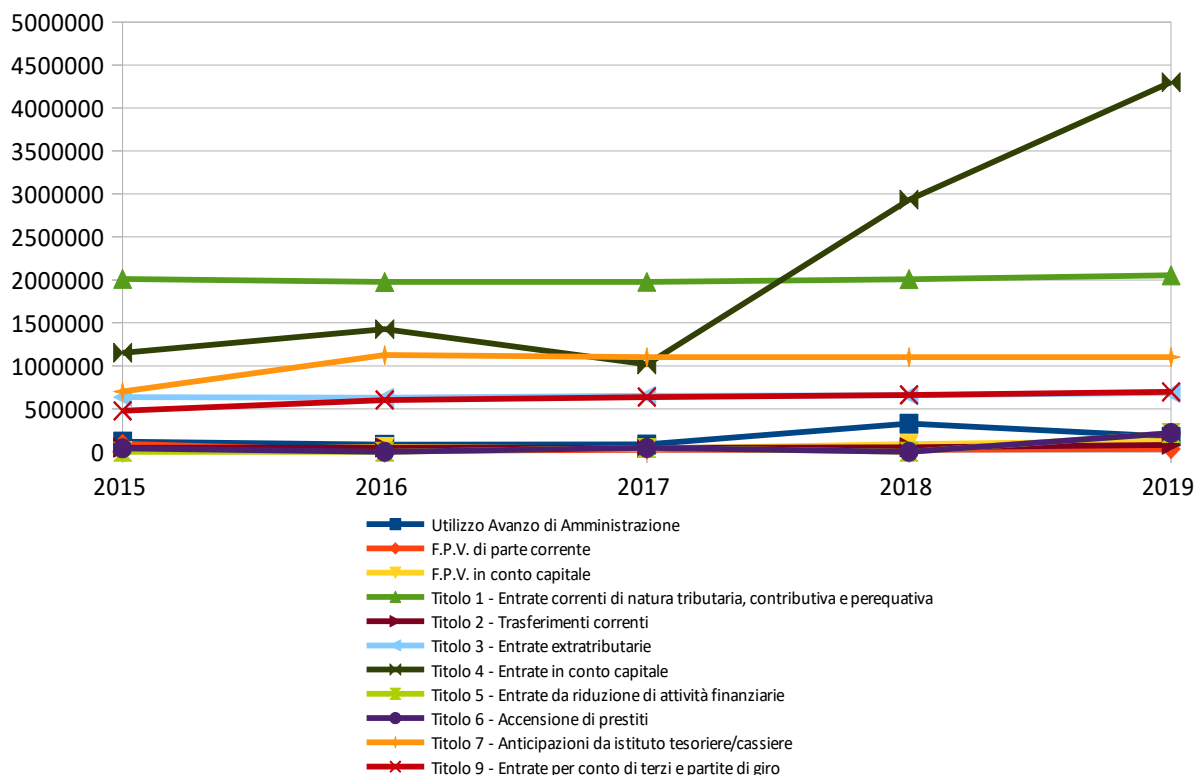


■ Titolo 1 ■ Titolo 2 ■ Titolo 3 ■ Titolo 4 ■ Titolo 5 ■ Titolo 7

ANDAMENTO DELL'ASSESTATO PLURIENNALE DELLE ENTRATE DI COMPETENZA

	2015	2016	2017	2018	2019
Utilizzo Avanzo di Amministrazione	118.000,00	82.099,53	86.000,00	327.727,00	176.700,00
F.P.V. di parte corrente	91.314,38	8.063,48	24.526,47	23.209,38	32.005,00
F.P.V. in conto capitale	8.652,96	57.099,84	36.131,32	88.804,57	126.266,50
Titolo 1 - Entrate correnti di natura tributaria, contributiva e perequativa	2.011.900,00	1.975.800,00	1.976.500,00	2.008.000,00	2.053.500,00
Titolo 2 - Trasferimenti correnti	47.220,00	49.438,40	45.350,00	52.009,40	81.650,00
Titolo 3 - Entrate extratributarie	635.606,00	629.493,98	649.974,00	657.320,00	683.570,00
Titolo 4 - Entrate in conto capitale	1.152.092,27	1.426.653,44	1.015.900,00	2.933.950,00	4.300.381,00
Titolo 5 - Entrate da riduzione di attività finanziarie	0,00	0,00	45.000,00	780,00	218.000,00
Titolo 6 - Accensione di prestiti	40.000,00	0,00	45.000,00	0,00	218.000,00
Titolo 7 - Anticipazioni da istituto tesoriere/cassiere	700.000,00	1.124.453,36	1.100.000,00	1.100.000,00	1.100.000,00
Titolo 9 - Entrate per conto di terzi e partite di giro	476.000,00	602.000,00	636.000,00	661.000,00	696.000,00
TOTALE	5.280.785,61	5.955.102,03	5.660.381,79	7.852.800,35	9.686.072,50

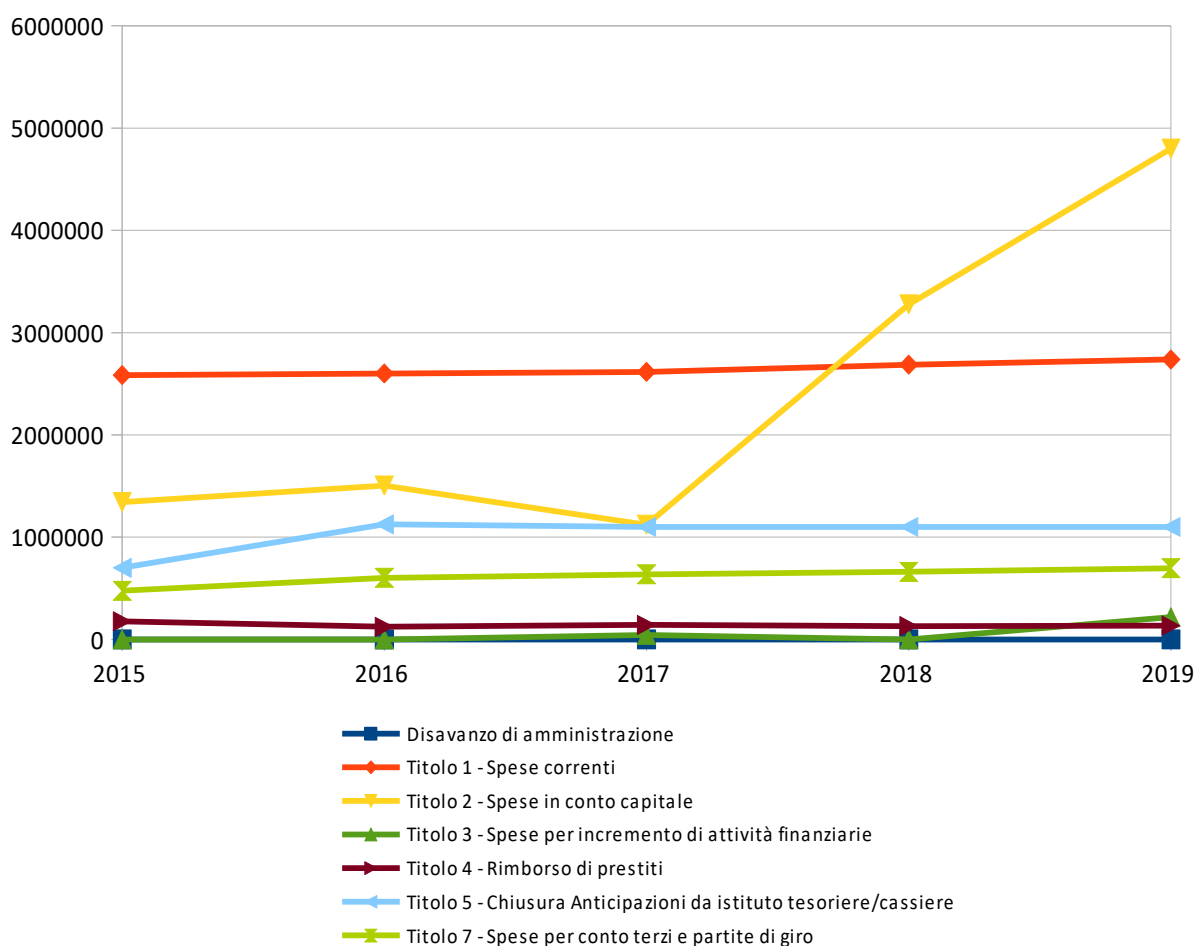
Nota: il prospetto prende in considerazione solo gli anni in cui vige l'attuale decreto D.Lgs. 118/11.



ANDAMENTO DELL'ASSESTATO PLURIENNALE DELLE SPESE DI COMPETENZA

	2015	2016	2017	2018	2019
Disavanzo di amministrazione	0,00	0,00	0,00	0,00	0,00
Titolo 1 - Spese correnti	2.584.320,38	2.600.229,39	2.615.722,47	2.685.943,78	2.737.250,00
Titolo 2 - Spese in conto capitale	1.343.745,23	1.504.753,28	1.122.031,32	3.276.254,57	4.799.347,50
Titolo 3 - Spese per incremento di attività finanziarie	0,00	0,00	45.000,00	0,00	218.000,00
Titolo 4 - Rimborso di prestiti	176.720,00	123.666,00	141.628,00	129.602,00	135.475,00
Titolo 5 - Chiusura Anticipazioni da istituto tesoriere/cassiere	700.000,00	1.124.453,36	1.100.000,00	1.100.000,00	1.100.000,00
Titolo 7 - Spese per conto terzi e partite di giro	476.000,00	602.000,00	636.000,00	661.000,00	696.000,00
TOTALE	5.280.785,61	5.955.102,03	5.660.381,79	7.852.800,35	9.686.072,50

Nota: il prospetto prende in considerazione solo gli anni in cui vige l'attuale decreto D.Lgs. 118/11.



3 - ANALISI DELLA GESTIONE DELLA COMPETENZA

3.1 QUADRO GENERALE RIASSUNTIVO DELLA GESTIONE DI COMPETENZA

ENTRATE	Accertato 2015	Accertato 2016	Accertato 2017	Accertato 2018	Accertato 2019
Utilizzo Avanzo di Amm.ne	118.000,00	82.099,53	86.000,00	327.727,00	176.700,00
F.P.V. di parte corrente	91.314,38	8.063,48	24.526,47	23.209,38	32.005,00
F.P.V. in c/capitale	8.652,96	57.099,84	36.131,32	88.804,57	126.266,50
Titolo 1	1.956.901,56	1.921.384,58	1.941.965,41	1.957.915,72	2.014.616,03
Titolo 2	37.411,84	23.051,68	39.242,20	46.226,04	75.782,31
Titolo 3	586.754,90	582.420,95	591.614,57	595.836,86	622.587,69
Titolo 4	730.333,71	800.336,11	558.093,24	429.824,61	286.152,80
Titolo 5	0,00	0,00	0,00	780,00	0,00
Totale Entrate Finali	3.311.402,01	3.327.193,32	3.130.915,42	3.030.583,23	2.999.138,83
Titolo 6	0,00	0,00	0,00	0,00	0,00
Titolo 7	74.584,92	0,00	0,00	0,00	0,00
Titolo 9	375.906,91	495.814,72	452.377,12	464.372,92	489.046,51
Totale dell'Esercizio	3.761.893,84	3.823.008,04	3.583.292,54	3.494.956,15	3.488.185,34
TOTALE COMPLESSIVO	3.979.861,18	3.970.270,89	3.729.950,33	3.934.697,10	3.823.156,84
DISAVANZO DELL'ESERCIZIO	0,00	0,00	0,00	0,00	0,00
TOTALE A PAREGGIO	3.979.861,18	3.970.270,89	3.729.950,33	3.934.697,10	3.823.156,84

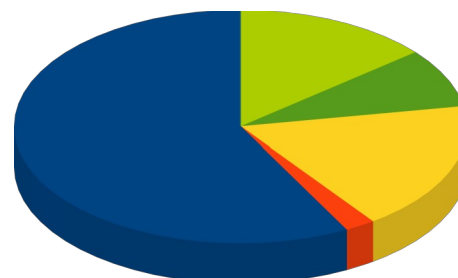
SPESE	Impegnato 2015	Impegnato 2016	Impegnato 2017	Impegnato 2018	Impegnato 2019
Disavanzo di Amm.ne	0,00	0,00	0,00	0,00	0,00
Titolo 1	2.387.925,50	2.418.600,18	2.429.238,68	2.527.172,96	2.579.116,15
F.P.V. di parte corrente	8.063,48	24.526,47	23.209,38	32.005,00	35.721,17
Titolo 2	624.005,02	778.667,01	483.722,68	575.264,99	360.376,22
F.P.V. in c/capitale	57.099,84	36.131,32	88.804,57	126.266,50	121.997,05
Titolo 3	0,00	0,00	0,00	0,00	0,00
Totale spese Finali	3.077.093,84	3.257.924,98	3.024.975,31	3.260.709,45	3.097.210,59
Titolo 4	176.720,00	123.664,14	136.852,38	127.348,16	134.475,00
Titolo 5	74.584,92	0,00	0,00	0,00	0,00
Titolo 7	375.906,91	495.814,72	452.377,12	464.372,92	489.046,51
Totale dell'Esercizio	3.704.305,67	3.877.403,84	3.614.204,81	3.852.430,53	3.720.732,10
TOTALE COMPLESSIVO	3.704.305,67	3.877.403,84	3.614.204,81	3.852.430,53	3.720.732,10
AVANZO DI COMPETENZA	275.555,51	92.867,05	115.745,52	82.266,57	102.424,74
TOTALE A PAREGGIO	3.979.861,18	3.970.270,89	3.729.950,33	3.934.697,10	3.823.156,84

Nota: il prospetto prende in considerazione solo gli anni in cui vige l'attuale decreto D.Lgs. 118/11.

3.2 ANALISI DELL'ENTRATA

	Assestato	Percentuale sul totale	Accertato	Percentuale sul totale	Maggiori/Minori Entrate	Percentuale di realizzazione	Incassato	Percentuale sul totale	Da riportare	Percentuale di incasso
Utilizzo Av. Amm.ne	176.700,00	1,824%	176.700,00	4,622%	0,00	100,000%	176.700,00	5,505%	0,00	100,000%
F.P.V. di parte corrente	32.005,00	0,330%	32.005,00	0,837%	0,00	100,000%	32.005,00	0,997%	0,00	100,000%
F.P.V. in c/capitale	126.266,50	1,304%	126.266,50	3,303%	0,00	100,000%	126.266,50	3,934%	0,00	100,000%
Titolo 1	2.053.500,00	21,201%	2.014.616,03	52,695%	-38.883,97	98,106%	1.733.377,81	53,999%	281.238,22	86,040%
Titolo 2	81.650,00	0,843%	75.782,31	1,982%	-5.867,69	92,814%	64.318,00	2,004%	11.464,31	84,872%
Titolo 3	683.570,00	7,057%	622.587,69	16,285%	-60.982,31	91,079%	373.025,46	11,621%	249.562,23	59,915%
Titolo 4	4.300.381,00	44,398%	286.152,80	7,485%	-4.014.228,20	6,654%	220.474,80	6,868%	65.678,00	77,048%
Titolo 5	218.000,00	2,251%	0,00	0,000%	-218.000,00	0,000%	0,00	0,000%	0,00	0,000%
Titolo 6	218.000,00	2,251%	0,00	0,000%	-218.000,00	0,000%	0,00	0,000%	0,00	0,000%
Titolo 7	1.100.000,00	11,357%	0,00	0,000%	-1.100.000,00	0,000%	0,00	0,000%	0,00	0,000%
Titolo 9	696.000,00	7,186%	489.046,51	12,792%	-206.953,49	70,265%	483.847,67	15,073%	5.198,84	98,937%
TOTALE	9.686.072,50	100,000%	3.823.156,84	100,000%	-5.862.915,66	39,471%	3.210.015,24	100,000%	613.141,60	83,962%

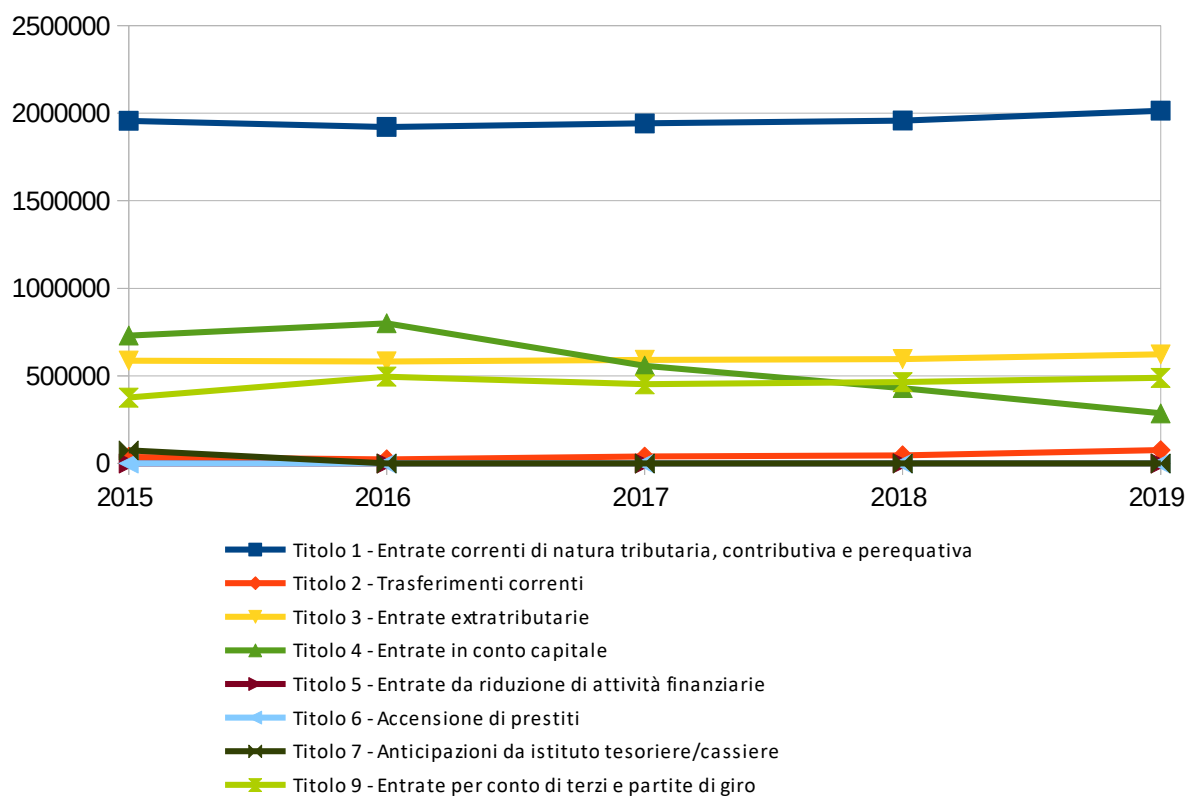
Accertato di Competenza



PROSPETTO PLURIENNALE DELL'ACCERTATO DI COMPETENZA

	2015	2016	2017	2018	2019
Titolo 1 - Entrate correnti di natura tributaria, contributiva e perequativa	1.956.901,56	1.921.384,58	1.941.965,41	1.957.915,72	2.014.616,03
Titolo 2 - Trasferimenti correnti	37.411,84	23.051,68	39.242,20	46.226,04	75.782,31
Titolo 3 - Entrate extratributarie	586.754,90	582.420,95	591.614,57	595.836,86	622.587,69
Titolo 4 - Entrate in conto capitale	730.333,71	800.336,11	558.093,24	429.824,61	286.152,80
Titolo 5 - Entrate da riduzione di attività finanziarie	0,00	0,00	0,00	780,00	0,00
Titolo 6 - Accensione di prestiti	0,00	0,00	0,00	0,00	0,00
Titolo 7 - Anticipazioni da istituto tesoriere/cassiere	74.584,92	0,00	0,00	0,00	0,00
Titolo 9 - Entrate per conto di terzi e partite di giro	375.906,91	495.814,72	452.377,12	464.372,92	489.046,51
TOTALE	3.761.893,84	3.823.008,04	3.583.292,54	3.494.956,15	3.488.185,34

Nota: il prospetto prende in considerazione solo gli anni in cui vige l'attuale decreto D.Lgs. 118/11.



ANALISI DELLE ENTRATE DI COMPETENZA PER TITOLO

TITOLO 1 - ENTRATE CORRENTI DI NATURA TRIBUTARIA, CONTRIBUTIVA E PEREQUATIVA

	Assestato	Percentuale sul totale	Accertato	Percentuale sul totale	Maggiori/Minori Entrate	Percentuale di realizzazione	Incassato	Percentuale sul totale	Da riportare	Percentuale di incasso
Tipologia 0101 - Imposte tasse e proventi assimilati	1.843.500,00	89,774%	1.803.386,70	89,515%	-40.113,30	97,824%	1.522.148,48	87,814%	281.238,22	84,405%
Tipologia 0104 - Compartecipazioni di tributi	0,00	0,000%	0,00	0,000%	0,00	0,000%	0,00	0,000%	0,00	0,000%
Tipologia 0301 - Fondi perequativi da Amministrazioni Centrali	210.000,00	10,226%	211.229,33	10,485%	1.229,33	100,585%	211.229,33	12,186%	0,00	100,000%
Tipologia 0302 - Fondi perequativi dalla Regione o Provincia autonoma	0,00	0,000%	0,00	0,000%	0,00	0,000%	0,00	0,000%	0,00	0,000%
TOTALE	2.053.500,00	100,000%	2.014.616,03	100,000%	-38.883,97	98,106%	1.733.377,81	100,000%	281.238,22	86,040%

Accertato di Competenza

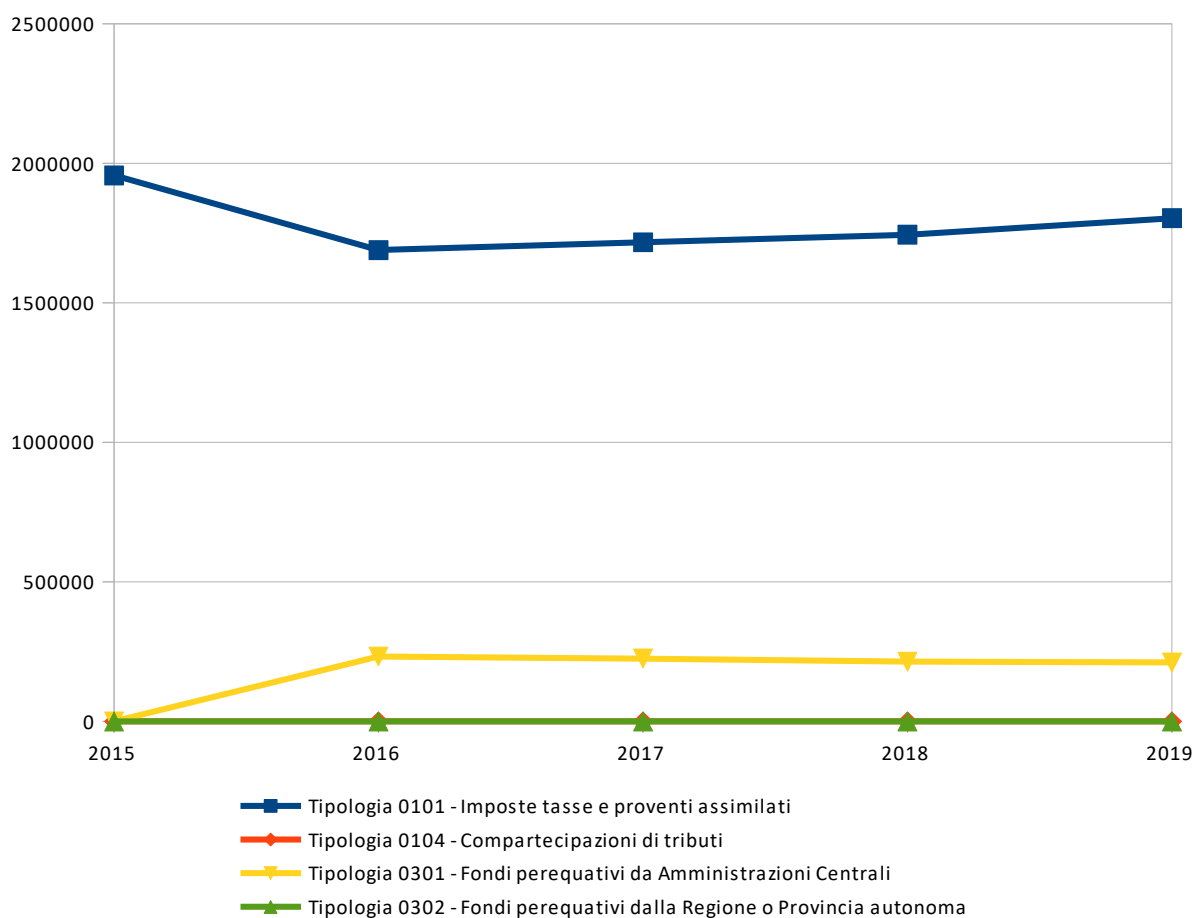


- Tipologia 0101 - Imposte tasse e proventi assimilati
- Tipologia 0104 - Compartecipazioni di tributi
- Tipologia 0301 - Fondi perequativi da Amministrazioni Centrali
- Tipologia 0302 - Fondi perequativi dalla Regione o Provincia autonoma

PROSPETTO QUINQUENNALE DELL'ACCERTATO DI COMPETENZA DEL TITOLO 1

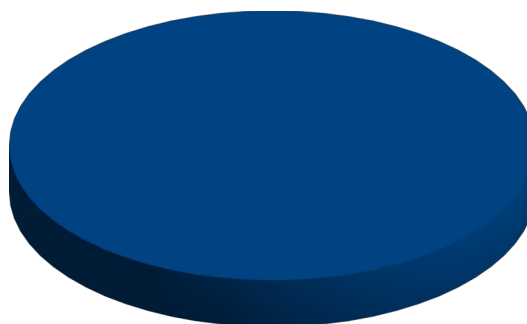
	2015	2016	2017	2018	2019
Tipologia 0101 - Imposte tasse e proventi assimilati	1.956.901,56	1.689.010,72	1.716.965,41	1.744.092,56	1.803.386,70
Tipologia 0104 - Compartecipazioni di tributi	0,00	0,00	0,00	0,00	0,00
Tipologia 0301 - Fondi perequativi da Amministrazioni Centrali	0,00	232.373,86	225.000,00	213.823,16	211.229,33
Tipologia 0302 - Fondi perequativi dalla Regione o Provincia autonoma	0,00	0,00	0,00	0,00	0,00
TOTALE	1.956.901,56	1.921.384,58	1.941.965,41	1.957.915,72	2.014.616,03

Nota: il prospetto prende in considerazione solo gli anni in cui vige l'attuale decreto D.Lgs. 118/11.



TITOLO 2 - TRASFERIMENTI CORRENTI

	<i>Assestato</i>	<i>Percentuale sul totale</i>	<i>Accertato</i>	<i>Percentuale sul totale</i>	<i>Maggiori/ Minori Entrate</i>	<i>Percentuale di realizzazione</i>	<i>Incassato</i>	<i>Percentuale sul totale</i>	<i>Da riportare</i>	<i>Percentuale di incasso</i>
Tipologia 0101 - Trasferimenti correnti da Amministrazioni pubbliche	81.650,00	100,000%	75.782,31	100,000%	-5.867,69	92,814%	64.318,00	100,000%	11.464,31	84,872%
Tipologia 0102 - Trasferimenti correnti da Famiglie	0,00	0,000%	0,00	0,000%	0,00	0,000%	0,00	0,000%	0,00	0,000%
Tipologia 0103 - Trasferimenti correnti da Imprese	0,00	0,000%	0,00	0,000%	0,00	0,000%	0,00	0,000%	0,00	0,000%
Tipologia 0104 - Trasferimenti correnti da Istituzioni Sociali Private	0,00	0,000%	0,00	0,000%	0,00	0,000%	0,00	0,000%	0,00	0,000%
Tipologia 0105 - Trasferimenti correnti dalla UE e dal Resto del Mondo	0,00	0,000%	0,00	0,000%	0,00	0,000%	0,00	0,000%	0,00	0,000%
TOTALE	81.650,00	100,000%	75.782,31	100,000%	-5.867,69	92,814%	64.318,00	100,000%	11.464,31	84,872%

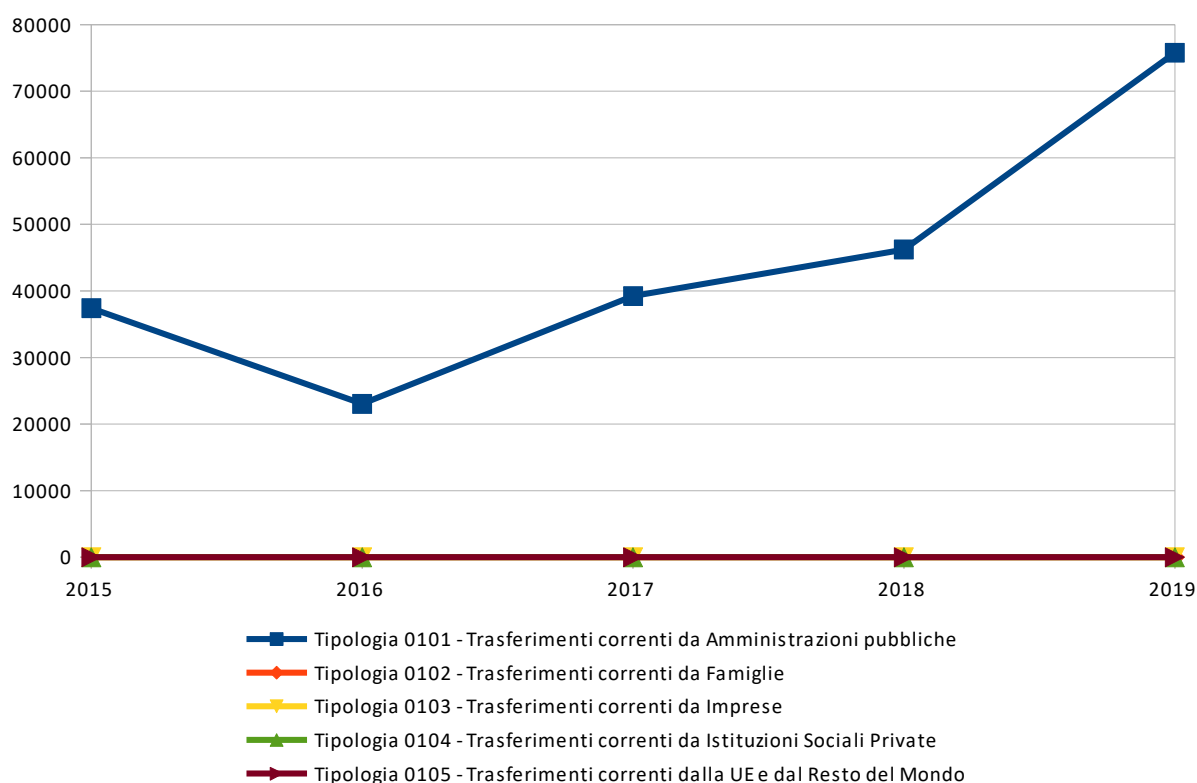
Accertato di Competenza

- Tipologia 0101 - Trasferimenti correnti da Amministrazioni pubbliche
- Tipologia 0102 - Trasferimenti correnti da Famiglie
- Tipologia 0103 - Trasferimenti correnti da Imprese
- Tipologia 0104 - Trasferimenti correnti da Istituzioni Sociali Private
- Tipologia 0105 - Trasferimenti correnti dalla UE e dal Resto del Mondo

PROSPETTO QUINQUENNALE DELL'ACCERTATO DI COMPETENZA DEL TITOLO 2

	2015	2016	2017	2018	2019
Tipologia 0101 - Trasferimenti correnti da Amministrazioni pubbliche	37.411,84	23.051,68	39.242,20	46.226,04	75.782,31
Tipologia 0102 - Trasferimenti correnti da Famiglie	0,00	0,00	0,00	0,00	0,00
Tipologia 0103 - Trasferimenti correnti da Imprese	0,00	0,00	0,00	0,00	0,00
Tipologia 0104 - Trasferimenti correnti da Istituzioni Sociali Private	0,00	0,00	0,00	0,00	0,00
Tipologia 0105 - Trasferimenti correnti dalla UE e dal Resto del Mondo	0,00	0,00	0,00	0,00	0,00
TOTALE	37.411,84	23.051,68	39.242,20	46.226,04	75.782,31

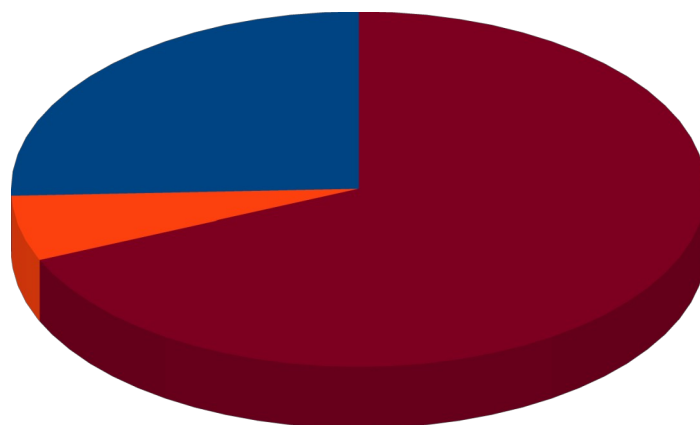
Nota: il prospetto prende in considerazione solo gli anni in cui vige l'attuale decreto D.Lgs. 118/11.



TITOLO 3 - ENTRATE EXTRATRIBUTARIE

	<i>Assestato</i>	<i>Percentuale sul totale</i>	<i>Accertato</i>	<i>Percentuale sul totale</i>	<i>Maggiori/Minori Entrate</i>	<i>Percentuale di realizzazione</i>	<i>Incassato</i>	<i>Percentuale sul totale</i>	<i>Da riportare</i>	<i>Percentuale di incasso</i>
Tipologia 0100 - Vendita di beni e servizi e proventi derivanti dalla gestione dei beni	182.380,00	26,681%	159.477,80	25,615%	-22.902,20	87,443%	147.296,83	39,487%	12.180,97	92,362%
Tipologia 0200 - Proventi derivanti dall'attività di controllo e repressione delle irregolarità e degli illeciti	42.500,00	6,217%	36.694,65	5,894%	-5.805,35	86,340%	36.086,88	9,674%	607,77	98,344%
Tipologia 0300 - Interessi attivi	500,00	0,073%	2,09	0,000%	-497,91	0,418%	0,94	0,000%	1,15	44,976%
Tipologia 0400 - Altre entrate da redditi da capitale	100,00	0,015%	0,00	0,000%	-100,00	0,000%	0,00	0,000%	0,00	0,000%
Tipologia 0500 - Rimborsi e altre entrate correnti	458.090,00	67,014%	426.413,15	68,490%	-31.676,85	93,085%	189.640,81	50,839%	236.772,34	44,473%
TOTALE	683.570,00	100,000%	622.587,69	100,000%	-60.982,31	91,079%	373.025,46	100,000%	249.562,23	59,915%

Accertato di Competenza

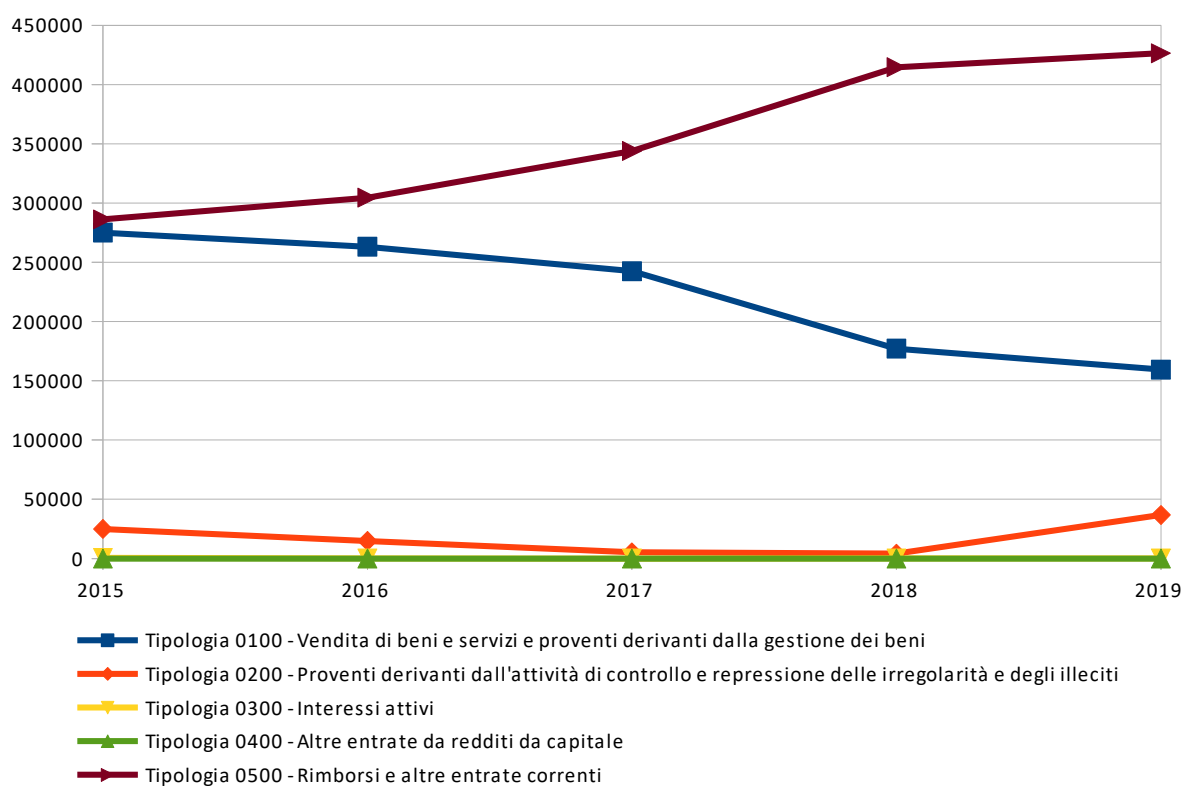


- Tipologia 0100 - Vendita di beni e servizi e proventi derivanti dalla gestione dei beni
- Tipologia 0200 - Proventi derivanti dall'attività di controllo e repressione delle irregolarità e degli illeciti
- Tipologia 0300 - Interessi attivi
- Tipologia 0400 - Altre entrate da redditi da capitale
- Tipologia 0500 - Rimborsi e altre entrate correnti

PROSPETTO QUINQUENNALE DELL'ACCERTATO DI COMPETENZA DEL TITOLO 3

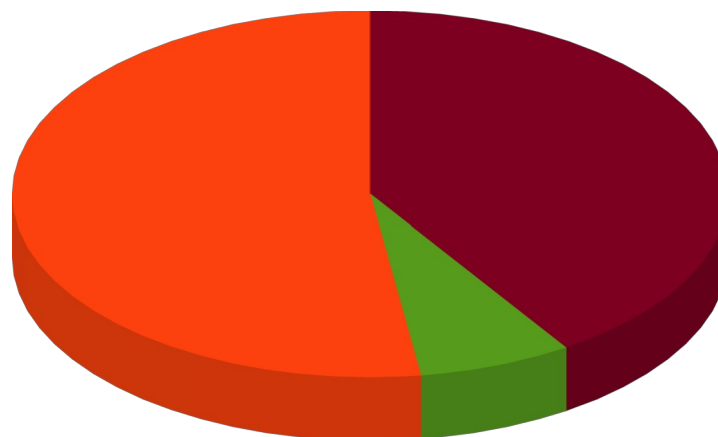
	2015	2016	2017	2018	2019
Tipologia 0100 - Vendita di beni e servizi e proventi derivanti dalla gestione dei beni	275.081,38	263.108,78	242.503,76	177.151,01	159.477,80
Tipologia 0200 - Proventi derivanti dall'attività di controllo e repressione delle irregolarità e degli illeciti	24.912,58	14.769,03	5.183,32	4.062,26	36.694,65
Tipologia 0300 - Interessi attivi	511,24	41,04	0,00	0,75	2,09
Tipologia 0400 - Altre entrate da redditi da capitale	0,00	0,00	0,00	0,00	0,00
Tipologia 0500 - Rimborsi e altre entrate correnti	286.249,70	304.502,10	343.927,49	414.622,84	426.413,15
TOTALE	586.754,90	582.420,95	591.614,57	595.836,86	622.587,69

Nota: il prospetto prende in considerazione solo gli anni in cui vige l'attuale decreto D.Lgs. 118/11.



TITOLO 4 - ENTRATE IN CONTO CAPITALE

	<i>Assestato</i>	<i>Percentuale sul totale</i>	<i>Accertato</i>	<i>Percentuale sul totale</i>	<i>Maggiori/Minori Entrate</i>	<i>Percentuale di realizzazione</i>	<i>Incassato</i>	<i>Percentuale sul totale</i>	<i>Da riportare</i>	<i>Percentuale di incasso</i>
Tipologia 0100 - Tributi in conto capitale	0,00	0,000%	0,00	0,000%	0,00	0,000%	0,00	0,000%	0,00	0,000%
Tipologia 0200 - Contributi agli investimenti	4.147.881,00	96,454%	149.572,46	52,270%	-3.998.308,54	3,606%	84.594,46	38,369%	64.978,00	56,558%
Tipologia 0300 - Altri trasferimenti in conto capitale	0,00	0,000%	0,00	0,000%	0,00	0,000%	0,00	0,000%	0,00	0,000%
Tipologia 0400 - Entrate da alienazione di beni materiali e immateriali	31.000,00	0,721%	19.900,00	6,954%	-11.100,00	64,194%	19.200,00	8,708%	700,00	96,482%
Tipologia 0500 - Altre entrate in conto capitale	121.500,00	2,825%	116.680,34	40,776%	-4.819,66	96,033%	116.680,34	52,922%	0,00	100,000%
TOTALE	4.300.381,00	100,000%	286.152,80	100,000%	-4.014.228,20	6,654%	220.474,80	100,000%	65.678,00	77,048%

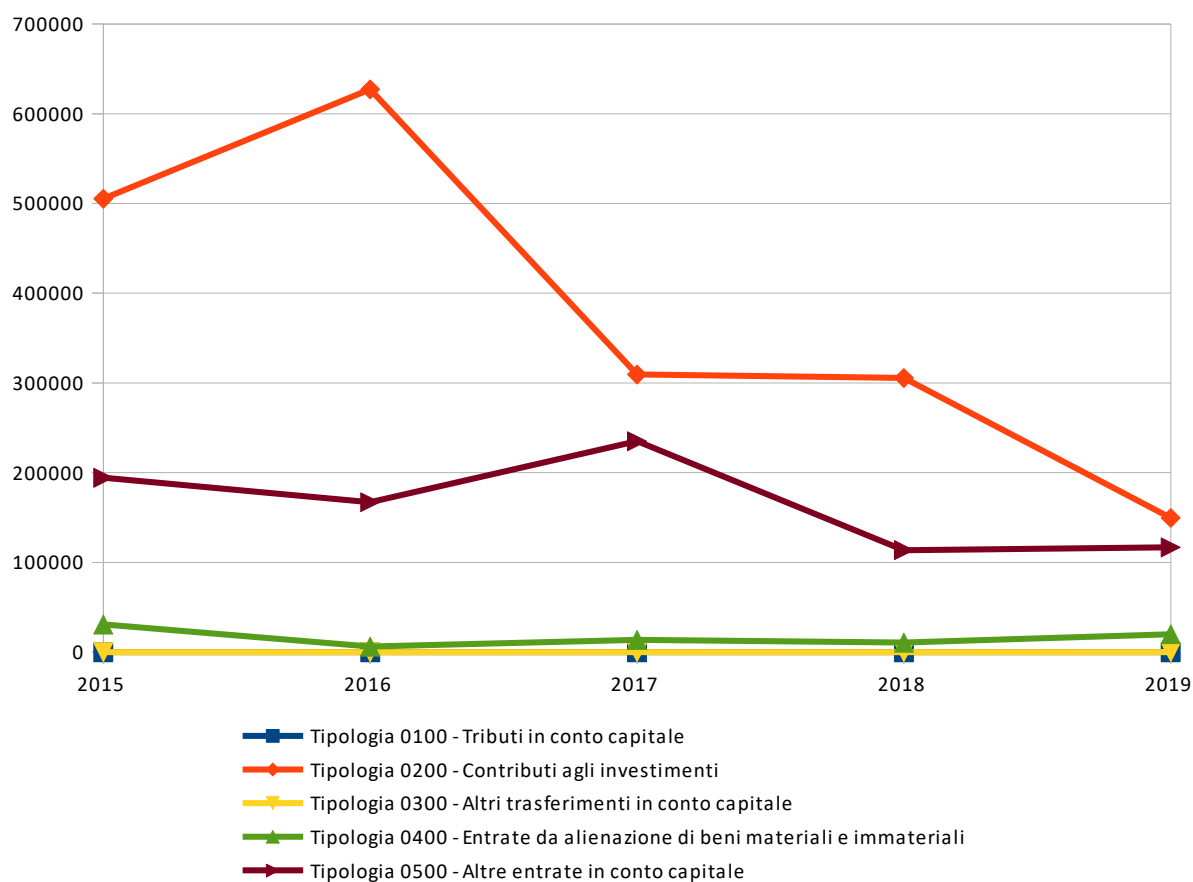
Accertato di Competenza

- Tipologia 0100 - Tributi in conto capitale
- Tipologia 0200 - Contributi agli investimenti
- Tipologia 0300 - Altri trasferimenti in conto capitale
- Tipologia 0400 - Entrate da alienazione di beni materiali e immateriali
- Tipologia 0500 - Altre entrate in conto capitale

PROSPETTO QUINQUENNALE DELL'ACCERTATO DI COMPETENZA DEL TITOLO 4

	2015	2016	2017	2018	2019
Tipologia 0100 - Tributi in conto capitale	0,00	0,00	0,00	0,00	0,00
Tipologia 0200 - Contributi agli investimenti	505.242,27	627.069,06	309.415,97	305.562,50	149.572,46
Tipologia 0300 - Altri trasferimenti in conto capitale	0,00	0,00	0,00	0,00	0,00
Tipologia 0400 - Entrate da alienazione di beni materiali e immateriali	30.800,00	6.220,00	13.606,00	10.560,00	19.900,00
Tipologia 0500 - Altre entrate in conto capitale	194.291,44	167.047,05	235.071,27	113.702,11	116.680,34
TOTALE	730.333,71	800.336,11	558.093,24	429.824,61	286.152,80

Nota: il prospetto prende in considerazione solo gli anni in cui vige l'attuale decreto D.Lgs. 118/11.



TITOLO 5 - ENTRATE DA RIDUZIONE DI ATTIVITÀ FINANZIARIE

	<i>Assestato</i>	<i>Percentuale sul totale</i>	<i>Accertato</i>	<i>Percentuale sul totale</i>	<i>Maggiori/ Minori Entrate</i>	<i>Percentuale di realizzazione</i>	<i>Incassato</i>	<i>Percentuale sul totale</i>	<i>Da riportare</i>	<i>Percentuale di incasso</i>
Tipologia 0100 - Alienazione di attività finanziarie	0,00	0,000%	0,00	0,000%	0,00	0,000%	0,00	0,000%	0,00	0,000%
Tipologia 0200 - Riscossione crediti di breve termine	0,00	0,000%	0,00	0,000%	0,00	0,000%	0,00	0,000%	0,00	0,000%
Tipologia 0300 - Riscossione crediti di medio-lungo termine	0,00	0,000%	0,00	0,000%	0,00	0,000%	0,00	0,000%	0,00	0,000%
Tipologia 0400 - Altre entrate per riduzione di attività finanziarie	218.000,00	100,000%	0,00	0,000%	-218.000,00	0,000%	0,00	0,000%	0,00	0,000%
TOTALE	218.000,00	100,000%	0,00	0,000%	-218.000,00	0,000%	0,00	0,000%	0,00	0,000%

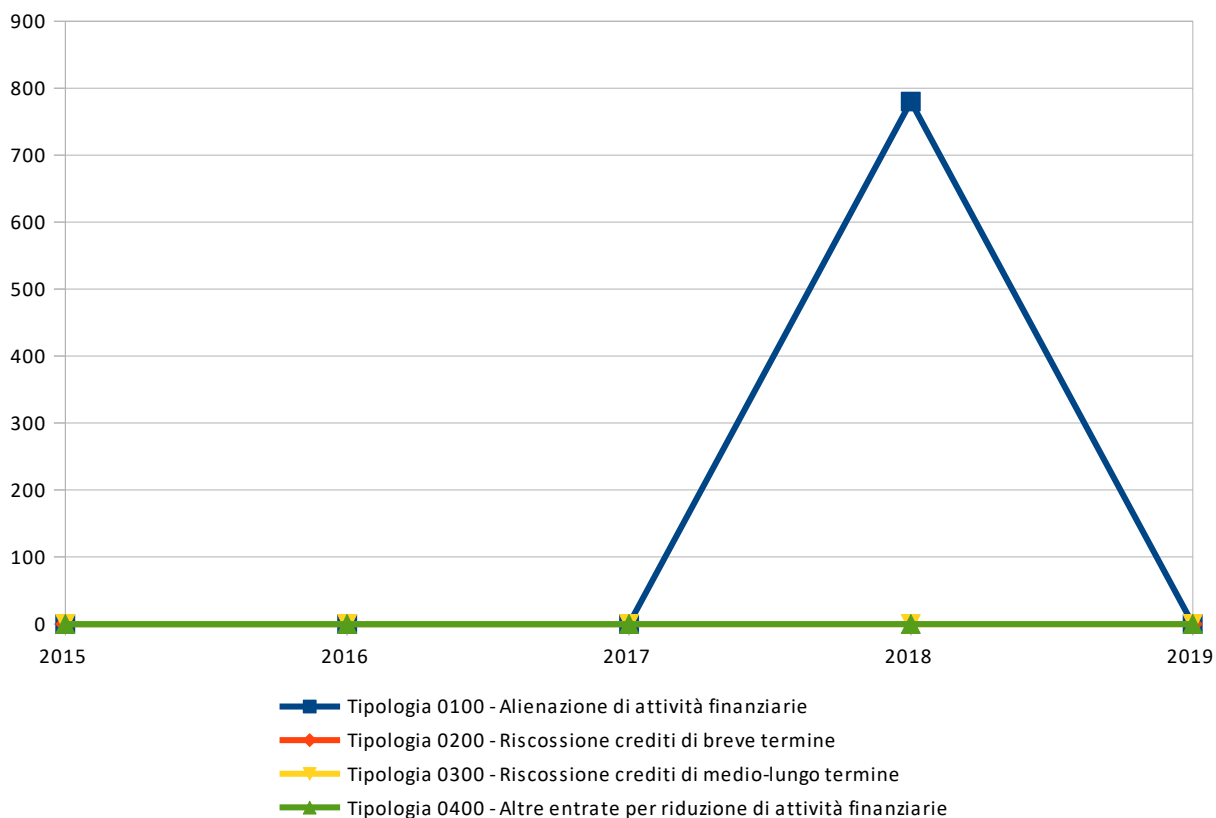
Accertato di Competenza

- Tipologia 0100 - Alienazione di attività finanziarie
- Tipologia 0200 - Riscossione crediti di breve termine
- Tipologia 0300 - Riscossione crediti di medio-lungo termine
- Tipologia 0400 - Altre entrate per riduzione di attività finanziarie

PROSPETTO QUINQUENNALE DELL'ACCERTATO DI COMPETENZA DEL TITOLO 5

	2015	2016	2017	2018	2019
Tipologia 0100 - Alienazione di attività finanziarie	0,00	0,00	0,00	780,00	0,00
Tipologia 0200 - Riscossione crediti di breve termine	0,00	0,00	0,00	0,00	0,00
Tipologia 0300 - Riscossione crediti di medio-lungo termine	0,00	0,00	0,00	0,00	0,00
Tipologia 0400 - Altre entrate per riduzione di attività finanziarie	0,00	0,00	0,00	0,00	0,00
TOTALE	0,00	0,00	0,00	780,00	0,00

Nota: il prospetto prende in considerazione solo gli anni in cui vige l'attuale decreto D.Lgs. 118/11.



TITOLO 6 - ACCENSIONE DI PRESTITI

	<i>Assestato</i>	<i>Percentuale sul totale</i>	<i>Accertato</i>	<i>Percentuale sul totale</i>	<i>Maggiori/ Minori Entrate</i>	<i>Percentuale di realizzazione</i>	<i>Incassato</i>	<i>Percentuale sul totale</i>	<i>Da riportare</i>	<i>Percentuale di incasso</i>
Tipologia 0100 - Emissione di titoli obbligazionari	0,00	0,000%	0,00	0,000%	0,00	0,000%	0,00	0,000%	0,00	0,000%
Tipologia 0200 - Accensione Prestiti a breve termine	0,00	0,000%	0,00	0,000%	0,00	0,000%	0,00	0,000%	0,00	0,000%
Tipologia 0300 - Accensione Mutui e altri finanziamenti a medio lungo termine	218.000,00	100,000%	0,00	0,000%	-218.000,00	0,000%	0,00	0,000%	0,00	0,000%
Tipologia 0400 - Altre forme di indebitamento	0,00	0,000%	0,00	0,000%	0,00	0,000%	0,00	0,000%	0,00	0,000%
TOTALE	218.000,00	100,000%	0,00	0,000%	-218.000,00	0,000%	0,00	0,000%	0,00	0,000%

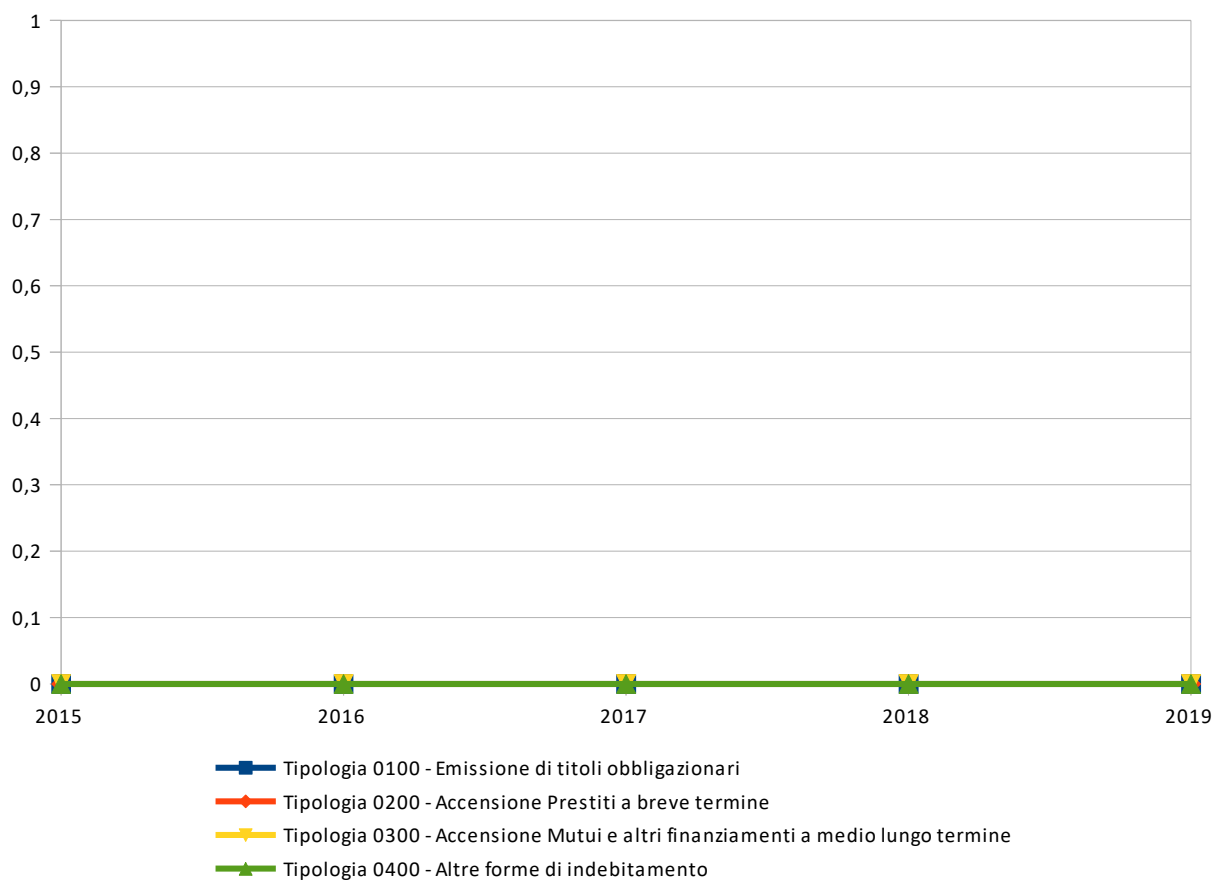
Accertato di Competenza

- Tipologia 0100 - Emissione di titoli obbligazionari
- Tipologia 0200 - Accensione Prestiti a breve termine
- Tipologia 0300 - Accensione Mutui e altri finanziamenti a medio lungo termine
- Tipologia 0400 - Altre forme di indebitamento

PROSPETTO QUINQUENNALE DELL'ACCERTATO DI COMPETENZA DEL TITOLO 6

	2015	2016	2017	2018	2019
Tipologia 0100 - Emissione di titoli obbligazionari	0,00	0,00	0,00	0,00	0,00
Tipologia 0200 - Accensione Prestiti a breve termine	0,00	0,00	0,00	0,00	0,00
Tipologia 0300 - Accensione Mutui e altri finanziamenti a medio lungo termine	0,00	0,00	0,00	0,00	0,00
Tipologia 0400 - Altre forme di indebitamento	0,00	0,00	0,00	0,00	0,00
TOTALE	0,00	0,00	0,00	0,00	0,00

Nota: il prospetto prende in considerazione solo gli anni in cui vige l'attuale decreto D.Lgs. 118/11.



TITOLO 7 - ANTICIPAZIONI DA ISTITUTO TESORIERE/CASSIERE

	<i>Assestato</i>	<i>Percentuale sul totale</i>	<i>Accertato</i>	<i>Percentuale sul totale</i>	<i>Maggiori/ Minori Entrate</i>	<i>Percentuale di realizzazione</i>	<i>Incassato</i>	<i>Percentuale sul totale</i>	<i>Da riportare</i>	<i>Percentuale di incasso</i>
Tipologia 0100 - Anticipazioni da istituto tesoriere/cassiere	1.100.000,00	100,000%	0,00	0,000%	-1.100.000,00	0,000%	0,00	0,000%	0,00	0,000%
TOTALE	1.100.000,00	100,000%	0,00	0,000%	-1.100.000,00	0,000%	0,00	0,000%	0,00	0,000%

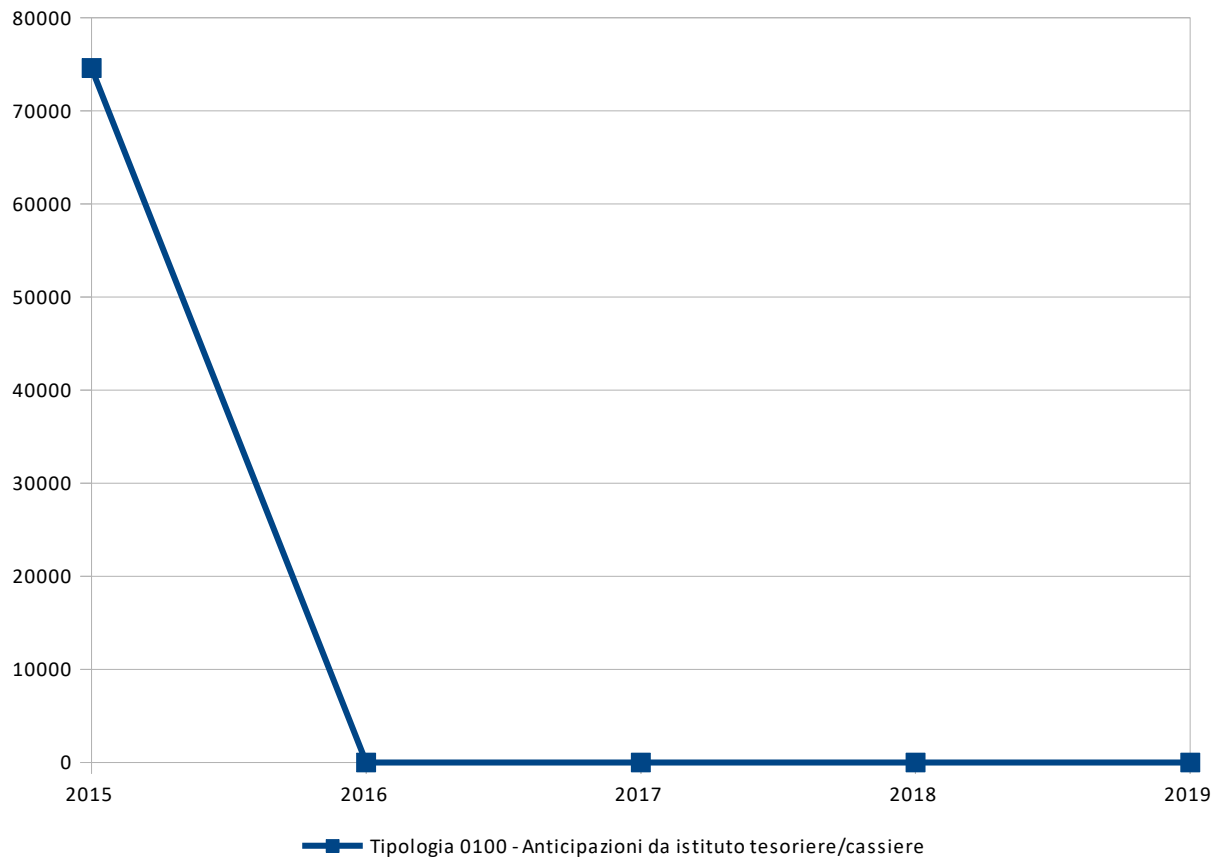
Accertato di Competenza

■ Tipologia 0100 - Anticipazioni da istituto tesoriere/cassiere

PROSPETTO QUINQUENNALE DELL'ACCERTATO DI COMPETENZA DEL TITOLO 7

	2015	2016	2017	2018	2019
Tipologia 0100 - Anticipazioni da istituto tesoriere/cassiere	74.584,92	0,00	0,00	0,00	0,00
TOTALE	74.584,92	0,00	0,00	0,00	0,00

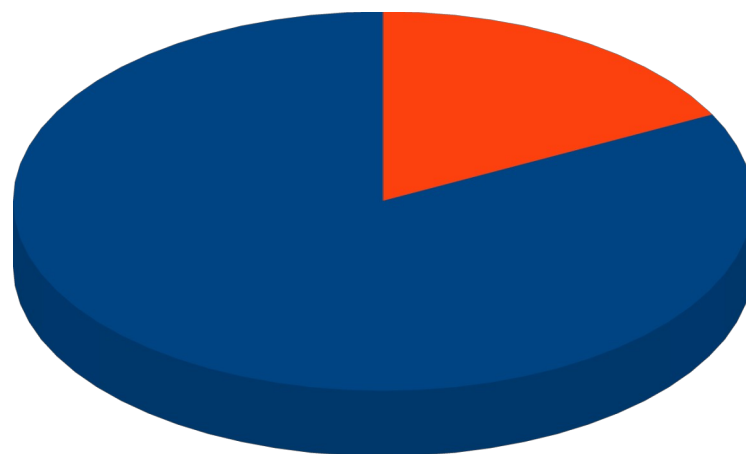
Nota: il prospetto prende in considerazione solo gli anni in cui vige l'attuale decreto D.Lgs. 118/11.



TITOLO 9 - ENTRATE PER CONTO DI TERZI E PARTITE DI GIRO

	<i>Assestato</i>	<i>Percentuale sul totale</i>	<i>Accertato</i>	<i>Percentuale sul totale</i>	<i>Maggiori/Minori Entrate</i>	<i>Percentuale di realizzazione</i>	<i>Incassato</i>	<i>Percentuale sul totale</i>	<i>Da riportare</i>	<i>Percentuale di incasso</i>
Tipologia 0100 - Entrate per partite di giro	579.000,00	83,190%	403.615,12	82,531%	-175.384,88	69,709%	403.615,09	83,418%	0,03	100,000%
Tipologia 0200 - Entrate per conto terzi	117.000,00	16,810%	85.431,39	17,469%	-31.568,61	73,018%	80.232,58	16,582%	5.198,81	93,915%
TOTALE	696.000,00	100,000%	489.046,51	100,000%	-206.953,49	70,265%	483.847,67	100,000%	5.198,84	98,937%

Accertato di Competenza

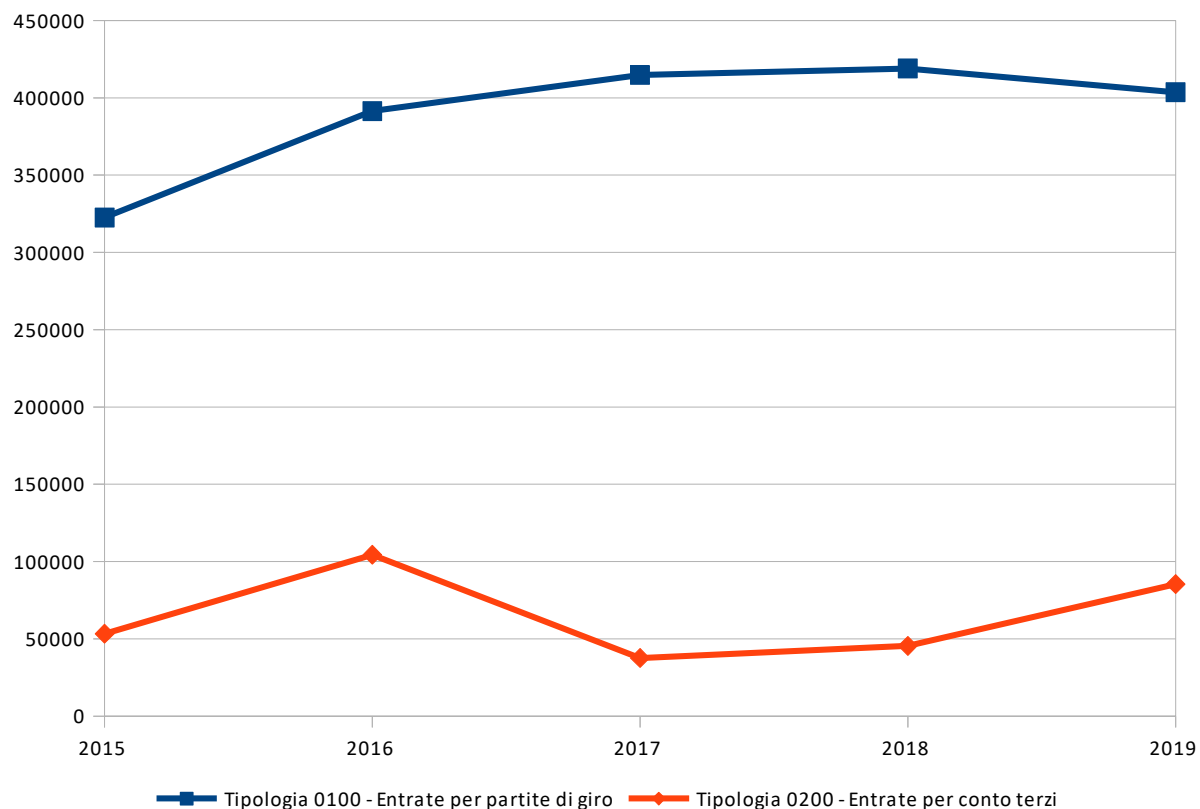


- Tipologia 0100 - Entrate per partite di giro
- Tipologia 0200 - Entrate per conto terzi

PROSPETTO QUINQUENNALE DELL'ACCERTATO DI COMPETENZA DEL TITOLO 9

	2015	2016	2017	2018	2019
Tipologia 0100 - Entrate per partite di giro	322.565,19	391.431,41	414.760,87	418.940,33	403.615,12
Tipologia 0200 - Entrate per conto terzi	53.341,72	104.383,31	37.616,25	45.432,59	85.431,39
TOTALE	375.906,91	495.814,72	452.377,12	464.372,92	489.046,51

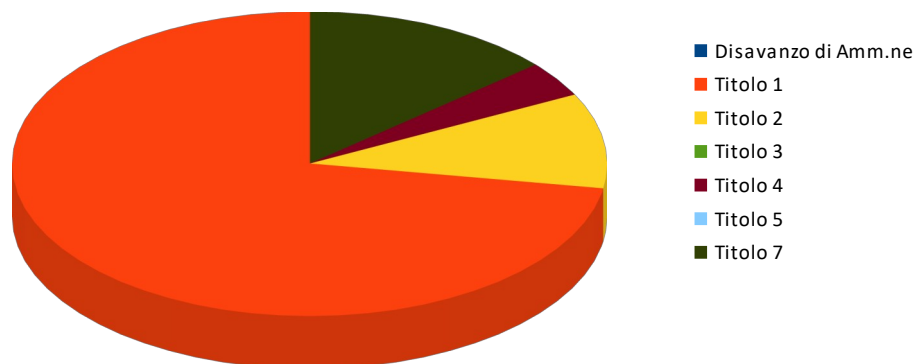
Nota: il prospetto prende in considerazione solo gli anni in cui vige l'attuale decreto D.Lgs. 118/11.



3.3 ANALISI DELLA SPESA

	Assestato	Percentuale sul totale	Impegnato	Percentuale sul totale	F.P.V.	Percentuale sul totale	Minori Spese	Percentuale di realizzazione	Pagato	Percentuale sul totale	Da riportare	Percentuale di pagamento
<i>Disavanzo di Amm.ne</i>	0,00	0,000%	0,00	0,000%	0,00	0,000%	0,00	0,000%	0,00	0,000%	0,00	0,000%
Titolo 1	2.737.250,00	28,260%	2.579.116,15	72,386%	35.721,17	22,649%	122.412,68	95,528%	2.053.446,51	72,269%	525.669,64	79,618%
Titolo 2	4.799.347,50	49,549%	360.376,22	10,114%	121.997,05	77,351%	4.316.974,23	10,051%	201.215,57	7,082%	159.160,65	55,835%
Titolo 3	218.000,00	2,251%	0,00	0,000%	0,00	0,000%	218.000,00	0,000%	0,00	0,000%	0,00	0,000%
Titolo 4	135.475,00	1,399%	134.475,00	3,774%	0,00	0,000%	1.000,00	99,262%	134.418,12	4,731%	56,88	99,958%
Titolo 5	1.100.000,00	11,357%	0,00	0,000%	0,00	0,000%	1.100.000,00	0,000%	0,00	0,000%	0,00	0,000%
Titolo 7	696.000,00	7,186%	489.046,51	13,726%	0,00	0,000%	206.953,49	70,265%	452.316,06	15,919%	36.730,45	92,489%
TOTALE	9.686.072,50	100,000%	3.563.013,88	100,000%	157.718,22	100,000%	5.965.340,40	38,413%	2.841.396,26		721.617,62	79,747%

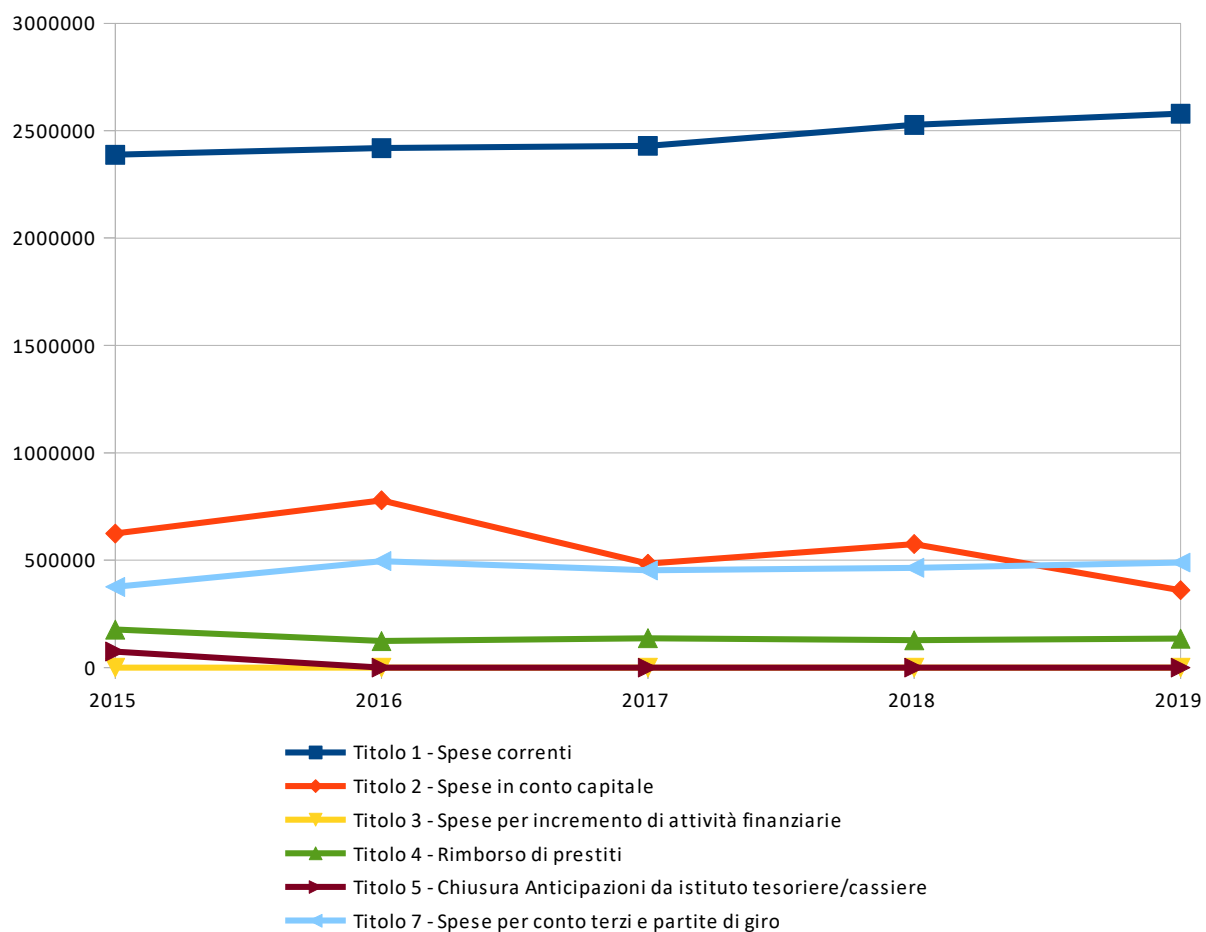
Impegnato di Competenza



PROSPETTO PLURIENNALE DELL'IMPEGNATO DI COMPETENZA

	2015	2016	2017	2018	2019
Titolo 1 - Spese correnti	2.387.925,50	2.418.600,18	2.429.238,68	2.527.172,96	2.579.116,15
Titolo 2 - Spese in conto capitale	624.005,02	778.667,01	483.722,68	575.264,99	360.376,22
Titolo 3 - Spese per incremento di attività finanziarie	0,00	0,00	0,00	0,00	0,00
Titolo 4 - Rimborso di prestiti	176.720,00	123.664,14	136.852,38	127.348,16	134.475,00
Titolo 5 - Chiusura Anticipazioni da istituto tesoriere/cassiere	74.584,92	0,00	0,00	0,00	0,00
Titolo 7 - Spese per conto terzi e partite di giro	375.906,91	495.814,72	452.377,12	464.372,92	489.046,51
TOTALE	3.639.142,35	3.816.746,05	3.502.190,86	3.694.159,03	3.563.013,88

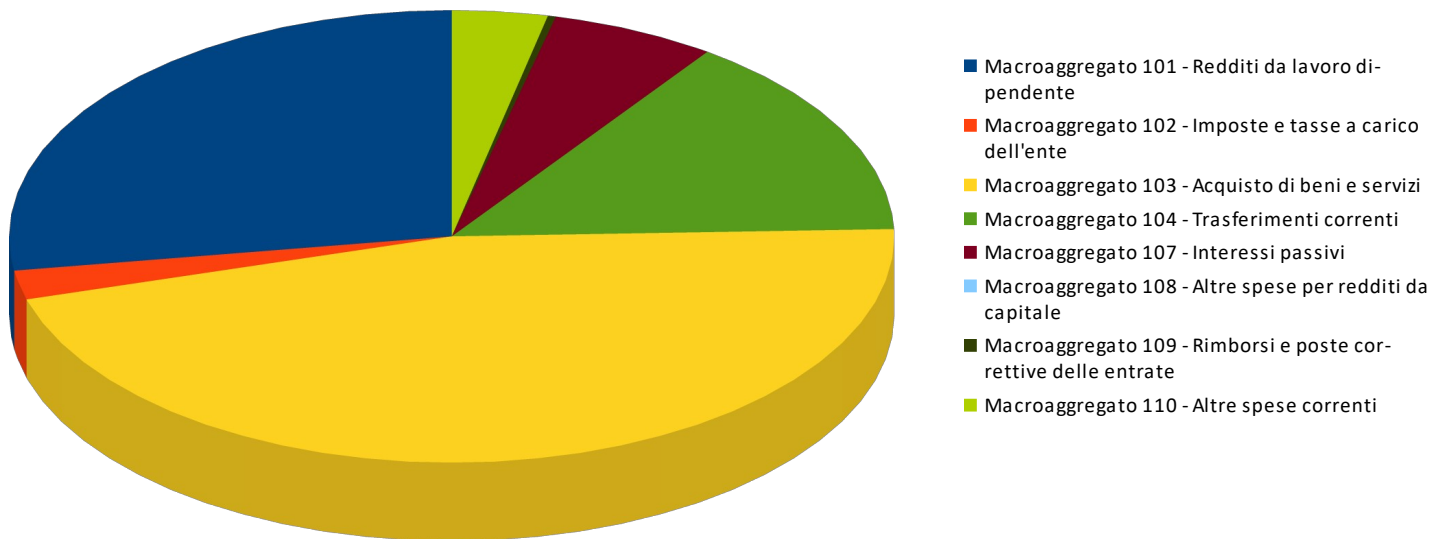
Nota: il prospetto prende in considerazione solo gli anni in cui vige l'attuale decreto D.Lgs. 118/11.



ANALISI DELLE SPESE DI COMPETENZA PER TITOLO**TITOLO 1 - SPESE CORRENTI**

	<i>Assestato</i>	<i>Percentuale sul totale</i>	<i>Impegnato</i>	<i>Percentuale sul totale</i>	<i>F.P.V.</i>	<i>Percentuale sul totale</i>	<i>Minori Spese</i>	<i>Percentuale di realizzazione</i>	<i>Pagato</i>	<i>Percentuale sul totale</i>	<i>Da riportare</i>	<i>Percentuale di pagamento</i>
Macroaggregato 101 - Redditi da lavoro dipendente	750.310,00	27,411%	696.952,16	27,023%	32.506,92	91,002%	20.850,92	97,221%	681.107,15	33,169%	15.845,01	97,727%
Macroaggregato 102 - Imposte e tasse a carico dell'ente	56.745,00	2,073%	50.841,36	1,971%	3.214,25	8,998%	2.689,39	95,261%	48.187,76	2,347%	2.653,60	94,781%
Macroaggregato 103 - Acquisto di beni e servizi	1.259.869,00	46,027%	1.201.373,43	46,581%	0,00	0,000%	58.495,57	95,357%	941.222,64	45,836%	260.150,79	78,346%
Macroaggregato 104 - Trasferimenti correnti	401.870,00	14,682%	387.776,09	15,035%	0,00	0,000%	14.093,91	96,493%	153.954,12	7,497%	233.821,97	39,702%
Macroaggregato 107 - Interessi passivi	164.882,00	6,024%	164.775,84	6,389%	0,00	0,000%	106,16	99,936%	164.775,84	8,024%	0,00	100,000%
Macroaggregato 108 - Altre spese per redditi da capitale	0,00	0,000%	0,00	0,000%	0,00	0,000%	0,00	0,000%	0,00	0,000%	0,00	0,000%
Macroaggregato 109 - Rimborsi e poste correttive delle entrate	8.100,00	0,296%	7.255,64	0,281%	0,00	0,000%	844,36	89,576%	7.061,64	0,344%	194,00	97,326%
Macroaggregato 110 - Altre spese correnti	95.474,00	3,488%	70.141,63	2,720%	0,00	0,000%	25.332,37	73,467%	57.137,36	2,783%	13.004,27	81,460%
TOTALE	2.737.250,00	100,000%	2.579.116,15	100,000%	35.721,17	100,000%	122.412,68	95,528%	2.053.446,51	100,000%	525.669,64	79,618%

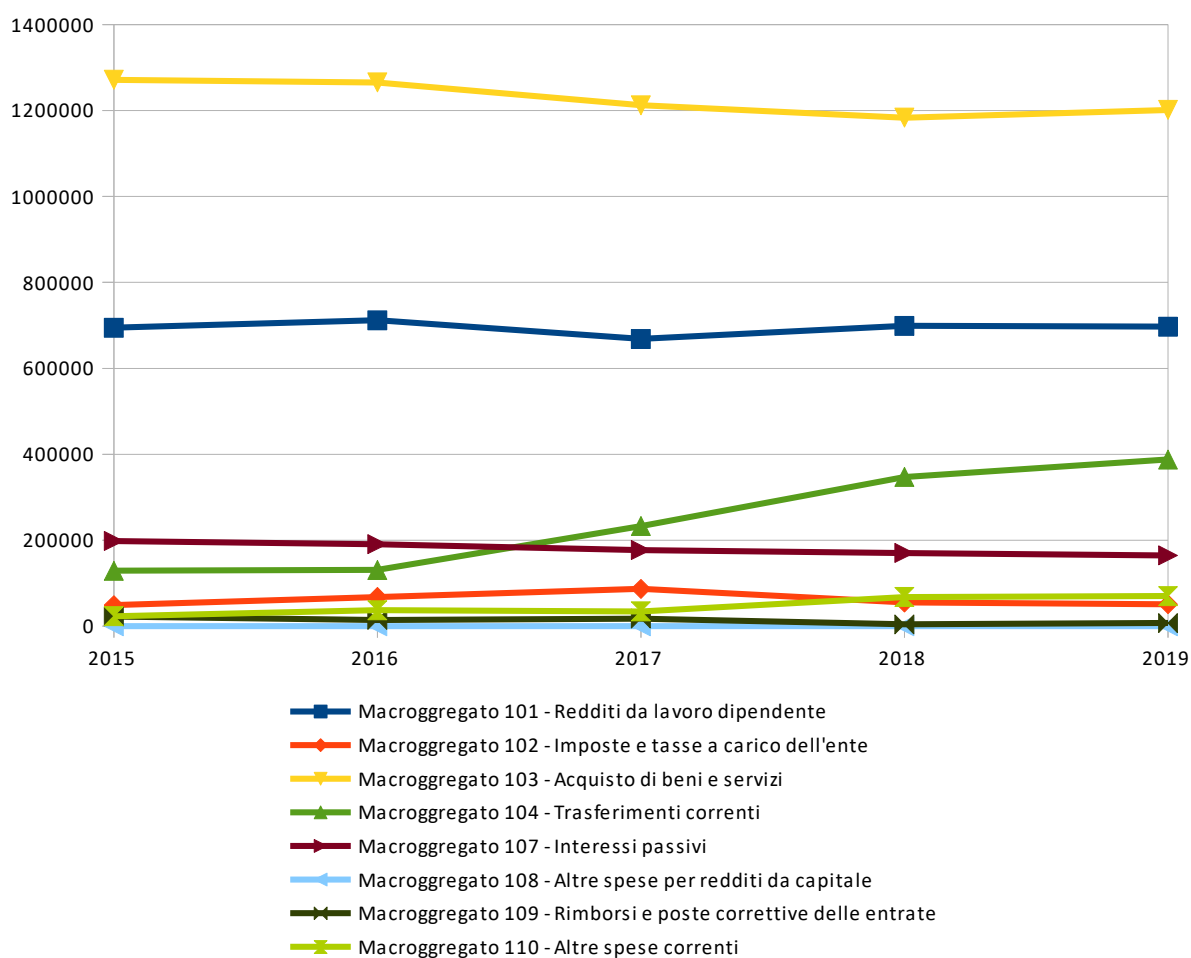
Impegnato di Competenza



PROSPETTO QUINQUENNALE DELL'IMPEGNATO DI COMPETENZA DEL TITOLO 1

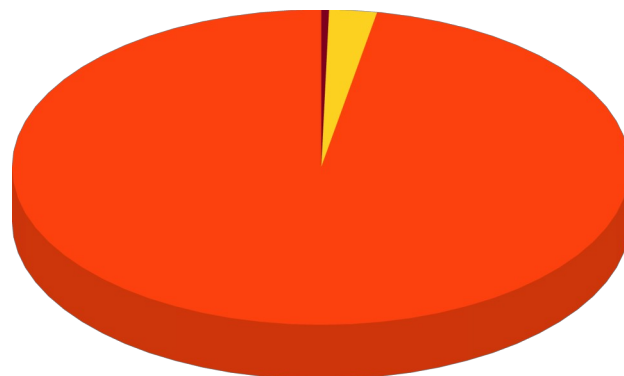
	2015	2016	2017	2018	2019
Macrogregato 101 - Redditi da lavoro dipendente	694.518,88	712.019,60	668.463,60	698.753,86	696.952,16
Macrogregato 102 - Imposte e tasse a carico dell'ente	48.740,22	67.933,58	86.628,07	55.120,54	50.841,36
Macrogregato 103 - Acquisto di beni e servizi	1.271.760,97	1.265.297,76	1.212.215,31	1.183.348,44	1.201.373,43
Macrogregato 104 - Trasferimenti correnti	128.978,85	130.900,28	232.979,90	347.303,81	387.776,09
Macrogregato 107 - Interessi passivi	198.154,08	190.738,10	177.098,18	170.439,29	164.775,84
Macrogregato 108 - Altre spese per redditi da capitale	0,00	0,00	0,00	0,00	0,00
Macrogregato 109 - Rimborsi e poste correttive delle entrate	22.613,00	14.519,91	17.465,00	4.297,00	7.255,64
Macrogregato 110 - Altre spese correnti	23.159,50	37.190,95	34.388,62	67.910,02	70.141,63
TOTALE	2.387.925,50	2.418.600,18	2.429.238,68	2.527.172,96	2.579.116,15

Nota: il prospetto prende in considerazione solo gli anni in cui vige l'attuale decreto D.Lgs. 118/11.



TITOLO 2 - SPESE IN CONTO CAPITALE

	Assestato	Percentuale sul totale	Impegnato	Percentuale sul totale	F.P.V.	Percentuale sul totale	Minori Spese	Percentuale di realizzazione	Pagato	Percentuale sul totale	Da riportare	Percentuale di pagamento
Macroaggregato 201 - Tributi in conto capitale a carico dell'ente	0,00	0,000%	0,00	0,000%	0,00	0,000%	0,00	0,000%	0,00	0,000%	0,00	0,000%
Macroaggregato 202 - Investimenti fissi lordi e acquisto di terreni	4.778.347,50	99,562%	349.924,62	97,100%	116.997,05	95,902%	4.311.425,83	9,772%	199.763,97	99,279%	150.160,65	57,088%
Macroaggregato 203 - Contributi agli investimenti	17.000,00	0,354%	9.000,00	2,497%	5.000,00	4,098%	3.000,00	82,353%	0,00	0,000%	9.000,00	0,000%
Macroaggregato 204 - Altri trasferimenti in conto capitale	0,00	0,000%	0,00	0,000%	0,00	0,000%	0,00	0,000%	0,00	0,000%	0,00	0,000%
Macroaggregato 205 - Altre spese in conto capitale	4.000,00	0,083%	1.451,60	0,403%	0,00	0,000%	2.548,40	36,290%	1.451,60	0,721%	0,00	100,000%
TOTALE	4.799.347,50	100,000%	360.376,22	100,000%	121.997,05	100,000%	4.316.974,23	10,051%	201.215,57	100,000%	159.160,65	55,835%

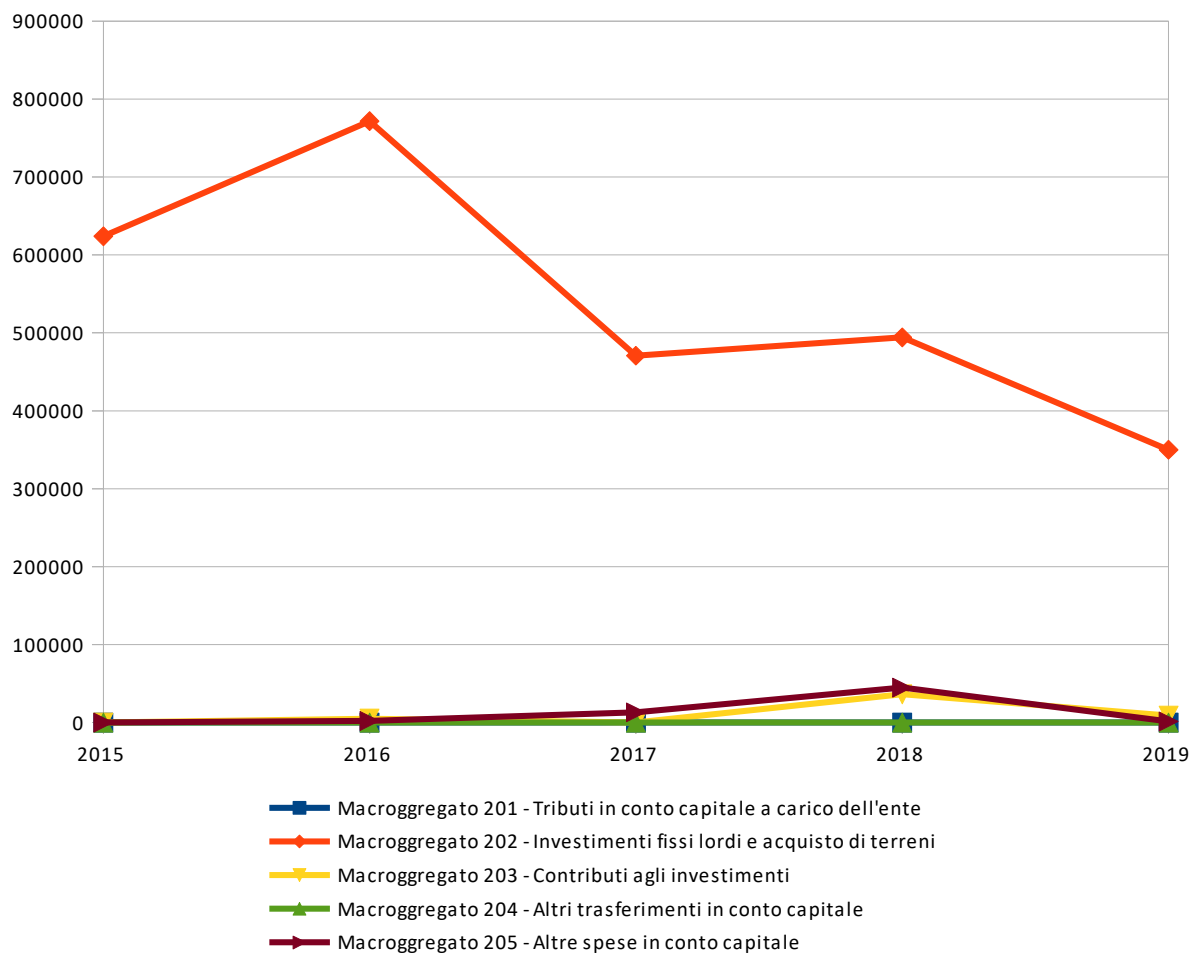
Impegnato di Competenza

- Macroaggregato 201 - Tributi in conto capitale a carico dell'ente
- Macroaggregato 202 - Investimenti fissi lordi e acquisto di terreni
- Macroaggregato 203 - Contributi agli investimenti
- Macroaggregato 204 - Altri trasferimenti in conto capitale
- Macroaggregato 205 - Altre spese in conto capitale

PROSPETTO QUINQUENNALE DELL'IMPEGNATO DI COMPETENZA DEL TITOLO 2

	2015	2016	2017	2018	2019
Macroggregato 201 - Tributi in conto capitale a carico dell'ente	0,00	0,00	0,00	0,00	0,00
Macroggregato 202 - Investimenti fissi lordi e acquisto di terreni	624.005,02	771.717,01	470.694,99	494.301,16	349.924,62
Macroggregato 203 - Contributi agli investimenti	0,00	5.000,00	0,00	36.213,97	9.000,00
Macroggregato 204 - Altri trasferimenti in conto capitale	0,00	0,00	0,00	0,00	0,00
Macroggregato 205 - Altre spese in conto capitale	0,00	1.950,00	13.027,69	44.749,86	1.451,60
TOTALE	624.005,02	778.667,01	483.722,68	575.264,99	360.376,22

Nota: il prospetto prende in considerazione solo gli anni in cui vige l'attuale decreto D.Lgs. 118/11.



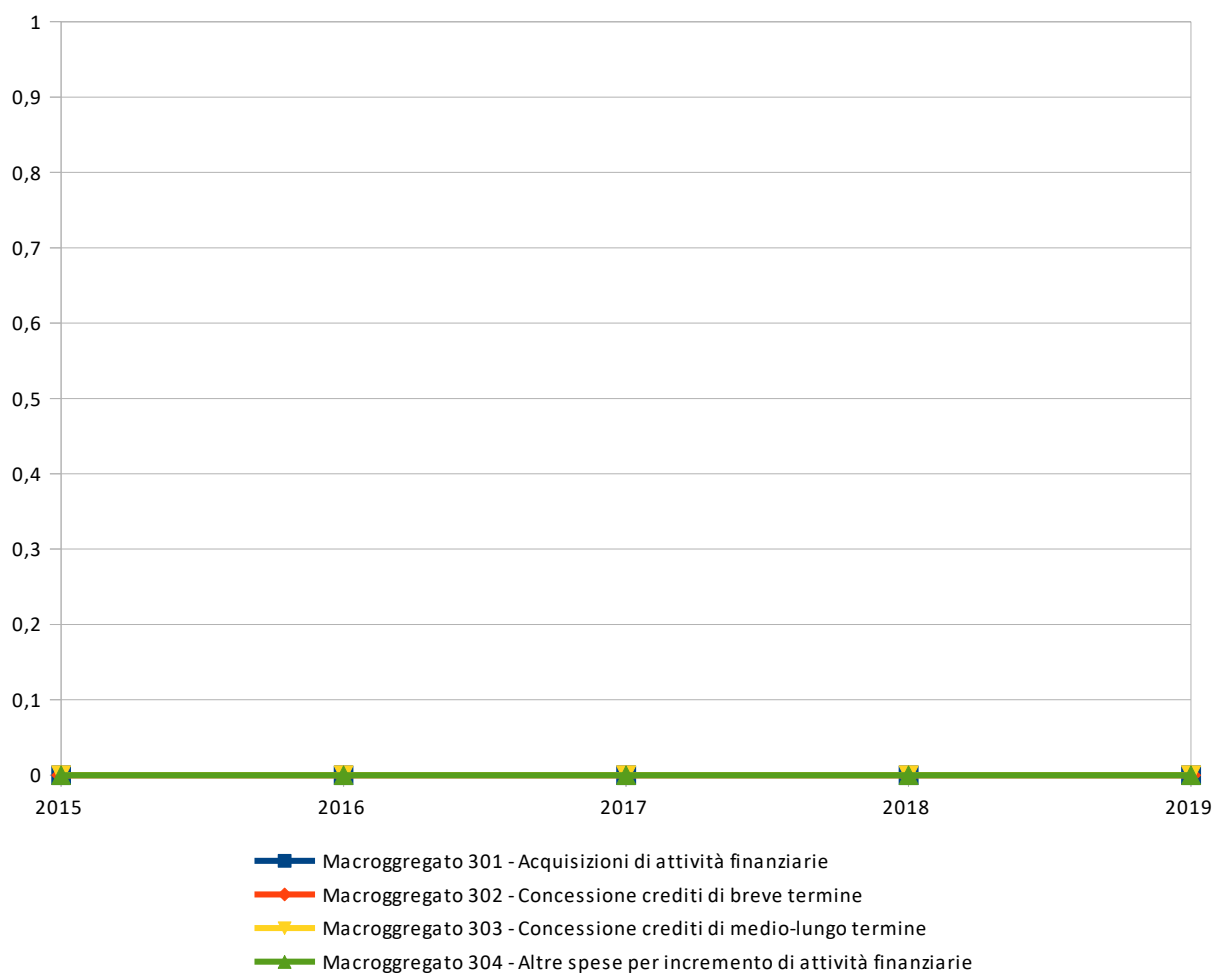
TITOLO 3 - SPESE PER INCREMENTO DI ATTIVITÀ FINANZIARIE

	<i>Assestato</i>	<i>Percentuale sul totale</i>	<i>Impegnato</i>	<i>Percentuale sul totale</i>	<i>F.P.V.</i>	<i>Percentuale sul totale</i>	<i>Minori Spese</i>	<i>Percentuale di realizzazione</i>	<i>Pagato</i>	<i>Percentuale sul totale</i>	<i>Da riportare</i>	<i>Percentuale di pagamento</i>
Macroaggregato 301 - Acquisizioni di attività finanziarie	0,00	0,000%	0,00	0,000%	0,00	0,000%	0,00	0,000%	0,00	0,000%	0,00	0,000%
Macroaggregato 302 - Concessione crediti di breve termine	0,00	0,000%	0,00	0,000%	0,00	0,000%	0,00	0,000%	0,00	0,000%	0,00	0,000%
Macroaggregato 303 - Concessione crediti di medio-lungo termine	0,00	0,000%	0,00	0,000%	0,00	0,000%	0,00	0,000%	0,00	0,000%	0,00	0,000%
Macroaggregato 304 - Altre spese per incremento di attività finanziarie	218.000,00	100,000%	0,00	0,000%	0,00	0,000%	218.000,00	0,000%	0,00	0,000%	0,00	0,000%
TOTALE	218.000,00	100,000%	0,00	0,000%	0,00	0,000%	218.000,00	0,000%	0,00	0,000%	0,00	0,000%

PROSPETTO QUINQUENNALE DELL'IMPEGNATO DI COMPETENZA DEL TITOLO 3


	2015	2016	2017	2018	2019
Macrogregato 301 - Acquisizioni di attività finanziarie	0,00	0,00	0,00	0,00	0,00
Macrogregato 302 - Concessione crediti di breve termine	0,00	0,00	0,00	0,00	0,00
Macrogregato 303 - Concessione crediti di medio-lungo termine	0,00	0,00	0,00	0,00	0,00
Macrogregato 304 - Altre spese per incremento di attività finanziarie	0,00	0,00	0,00	0,00	0,00
TOTALE	0,00	0,00	0,00	0,00	0,00

Nota: il prospetto prende in considerazione solo gli anni in cui vige l'attuale decreto D.Lgs. 118/11.



TITOLO 4 - RIMBORSO DI PRESTITI

	Assestato	Percentuale sul totale	Impegnato	Percentuale sul totale	F.P.V.	Percentuale sul totale	Minori Spese	Percentuale di realizzazione	Pagato	Percentuale sul totale	Da riportare	Percentuale di pagamento
Macroaggregato 401 - Rimborso di titoli obbligazionari	0,00	0,000%	0,00	0,000%	0,00	0,000%	0,00	0,000%	0,00	0,000%	0,00	0,000%
Macroaggregato 402 - Rimborso prestiti a breve termine	0,00	0,000%	0,00	0,000%	0,00	0,000%	0,00	0,000%	0,00	0,000%	0,00	0,000%
Macroaggregato 403 - Rimborso mutui e altri finanziamenti a medio lungo termine	135.475,00	100,000%	134.475,00	100,000%	0,00	0,000%	1.000,00	99,262%	134.418,12	100,000%	56,88	99,958%
Macroaggregato 404 - Rimborso di altre forme di indebitamento	0,00	0,000%	0,00	0,000%	0,00	0,000%	0,00	0,000%	0,00	0,000%	0,00	0,000%
Macroaggregato 405 - Fondi per rimborso prestiti	0,00	0,000%	0,00	0,000%	0,00	0,000%	0,00	0,000%	0,00	0,000%	0,00	0,000%
TOTALE	135.475,00	100,000%	134.475,00	100,000%	0,00	0,000%	1.000,00	99,262%	134.418,12	100,000%	56,88	99,958%

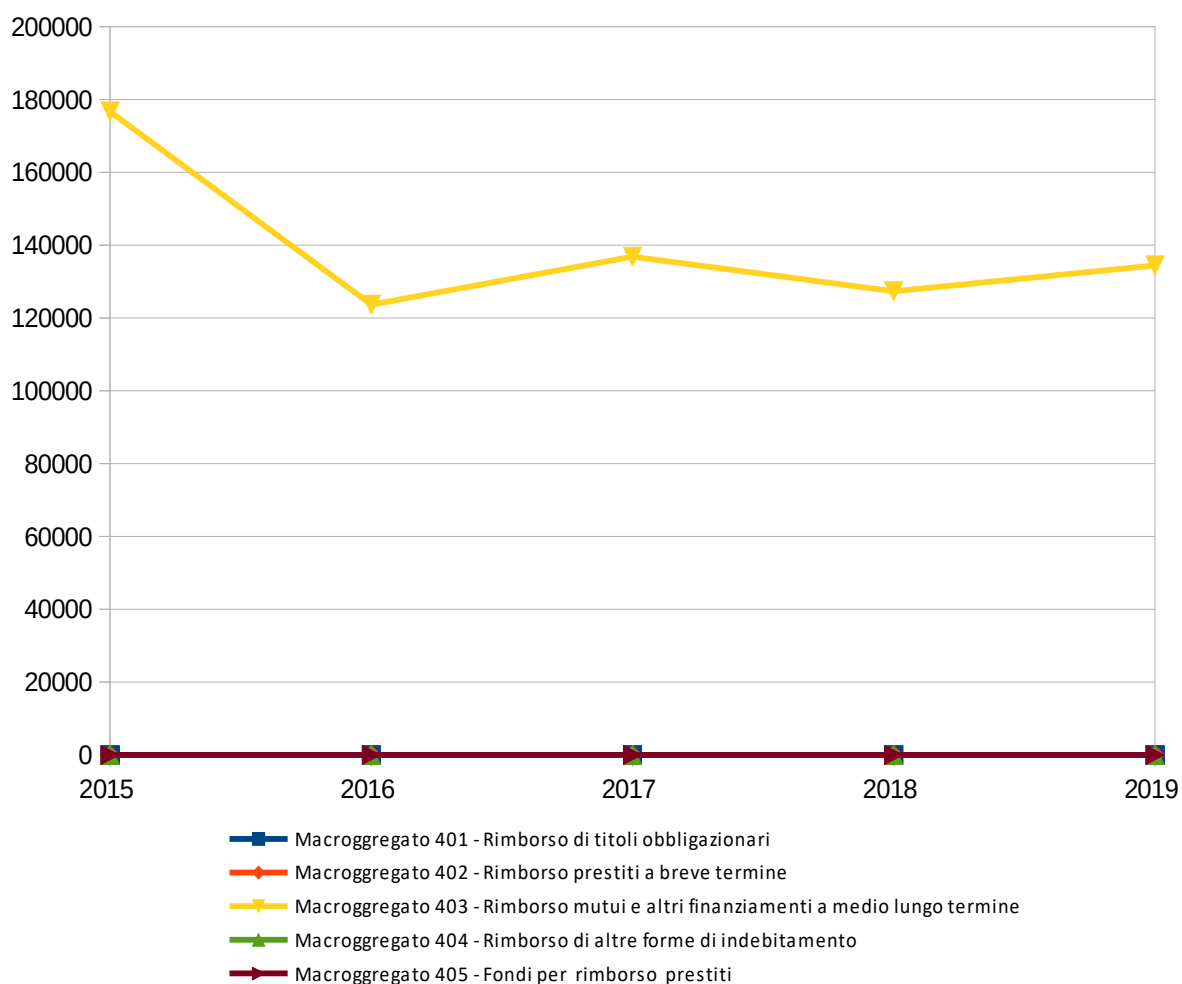
Impegnato di Competenza

- Macroaggregato 401 - Rimborso di titoli obbligazionari
- Macroaggregato 402 - Rimborso prestiti a breve termine
- Macroaggregato 403 - Rimborso mutui e altri finanziamenti a medio lungo termine
- Macroaggregato 404 - Rimborso di altre forme di indebitamento
- Macroaggregato 405 - Fondi per rimborso prestiti

PROSPETTO QUINQUENNALE DELL'IMPEGNATO DI COMPETENZA DEL TITOLO 4

	2015	2016	2017	2018	2019
Macroggregato 401 - Rimborso di titoli obbligazionari	0,00	0,00	0,00	0,00	0,00
Macroggregato 402 - Rimborso prestiti a breve termine	0,00	0,00	0,00	0,00	0,00
Macroggregato 403 - Rimborso mutui e altri finanziamenti a medio lungo termine	176.720,00	123.664,14	136.852,38	127.348,16	134.475,00
Macroggregato 404 - Rimborso di altre forme di indebitamento	0,00	0,00	0,00	0,00	0,00
Macroggregato 405 - Fondi per rimborso prestiti	0,00	0,00	0,00	0,00	0,00
TOTALE	176.720,00	123.664,14	136.852,38	127.348,16	134.475,00

Nota: il prospetto prende in considerazione solo gli anni in cui vige l'attuale decreto D.Lgs. 118/11.



TITOLO 5 - CHIUSURA ANTICIPAZIONI DA ISTITUTO TESORIERE/CASSIERE

	<i>Assestato</i>	<i>Percentuale sul totale</i>	<i>Impegnato</i>	<i>Percentuale sul totale</i>	<i>F.P.V.</i>	<i>Percentuale sul totale</i>	<i>Minori Spese</i>	<i>Percentuale di realizzazione</i>	<i>Pagato</i>	<i>Percentuale sul totale</i>	<i>Da riportare</i>	<i>Percentuale di pagamento</i>
Macroaggregato 501 - Chiusura Anticipazioni ricevute da istituto tesoriere/cassiere	1.100.000,00	100,000%	0,00	0,000%	0,00	0,000%	1.100.000,00	0,000%	0,00	0,000%	0,00	0,000%
TOTALE	1.100.000,00	100,000%	0,00	0,000%	0,00	0,000%	1.100.000,00	0,000%	0,00	0,000%	0,00	0,000%

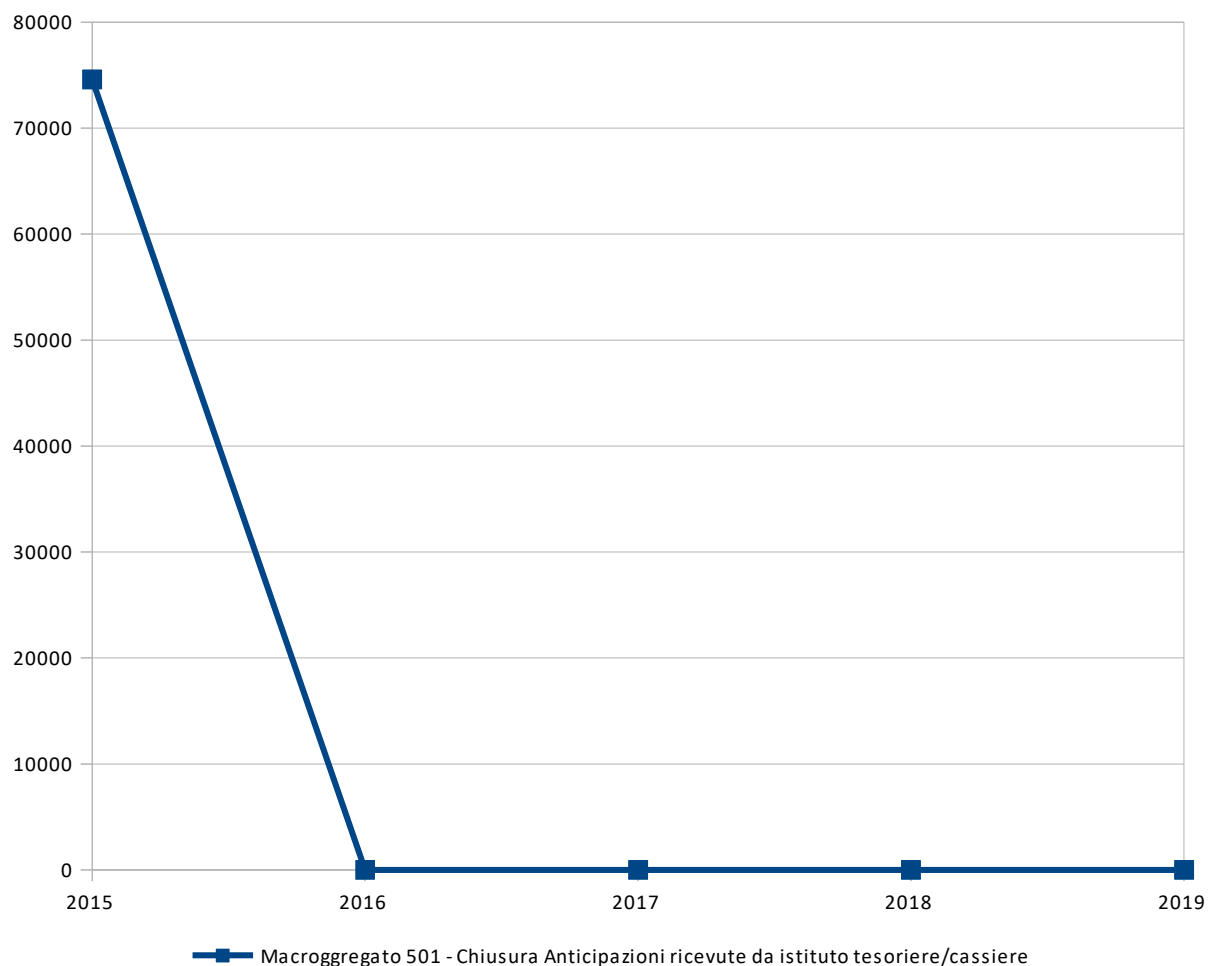
Impegnato di Competenza

- Macroaggregato 501 - Chiusura Anticipazioni ricevute da istituto tesoriere/cassiere

PROSPETTO QUINQUENNALE DELL'IMPEGNATO DI COMPETENZA DEL TITOLO 5

	2015	2016	2017	2018	2019
Macrogregato 501 - Chiusura Anticipazioni ricevute da istituto tesoriere/cassiere	74.584,92	0,00	0,00	0,00	0,00
TOTALE	74.584,92	0,00	0,00	0,00	0,00

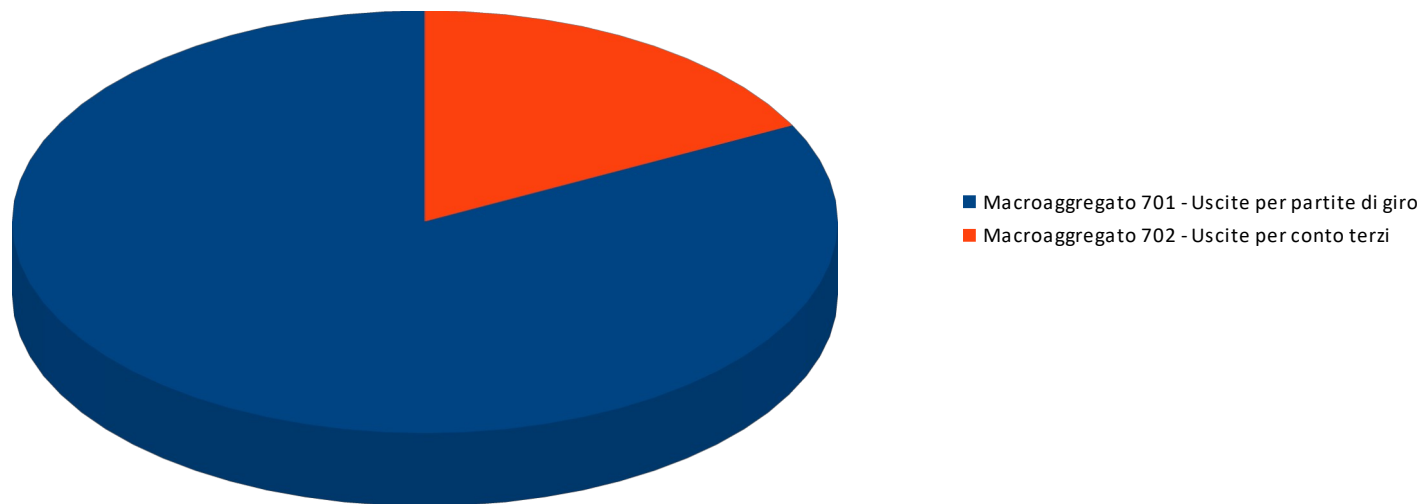
Nota: il prospetto prende in considerazione solo gli anni in cui vige l'attuale decreto D.Lgs. 118/11.



TITOLO 7 - SPESE PER CONTO TERZI E PARTITE DI GIRO

	<i>Assestato</i>	<i>Percentuale sul totale</i>	<i>Impegnato</i>	<i>Percentuale sul totale</i>	<i>F.P.V.</i>	<i>Percentuale sul totale</i>	<i>Minori Spese</i>	<i>Percentuale di realizzazione</i>	<i>Pagato</i>	<i>Percentuale sul totale</i>	<i>Da riportare</i>	<i>Percentuale di pagamento</i>
Macroaggregato 701 - Uscite per partite di giro	579.000,00	83,190%	403.615,12	82,531%	0,00	0,000%	175.384,88	69,709%	390.743,66	86,387%	12.871,46	96,811%
Macroaggregato 702 - Uscite per conto terzi	117.000,00	16,810%	85.431,39	17,469%	0,00	0,000%	31.568,61	73,018%	61.572,40	13,613%	23.858,99	72,072%
TOTALE	696.000,00	100,000%	489.046,51	100,000%	0,00	0,000%	206.953,49	70,265%	452.316,06	100,000%	36.730,45	92,489%

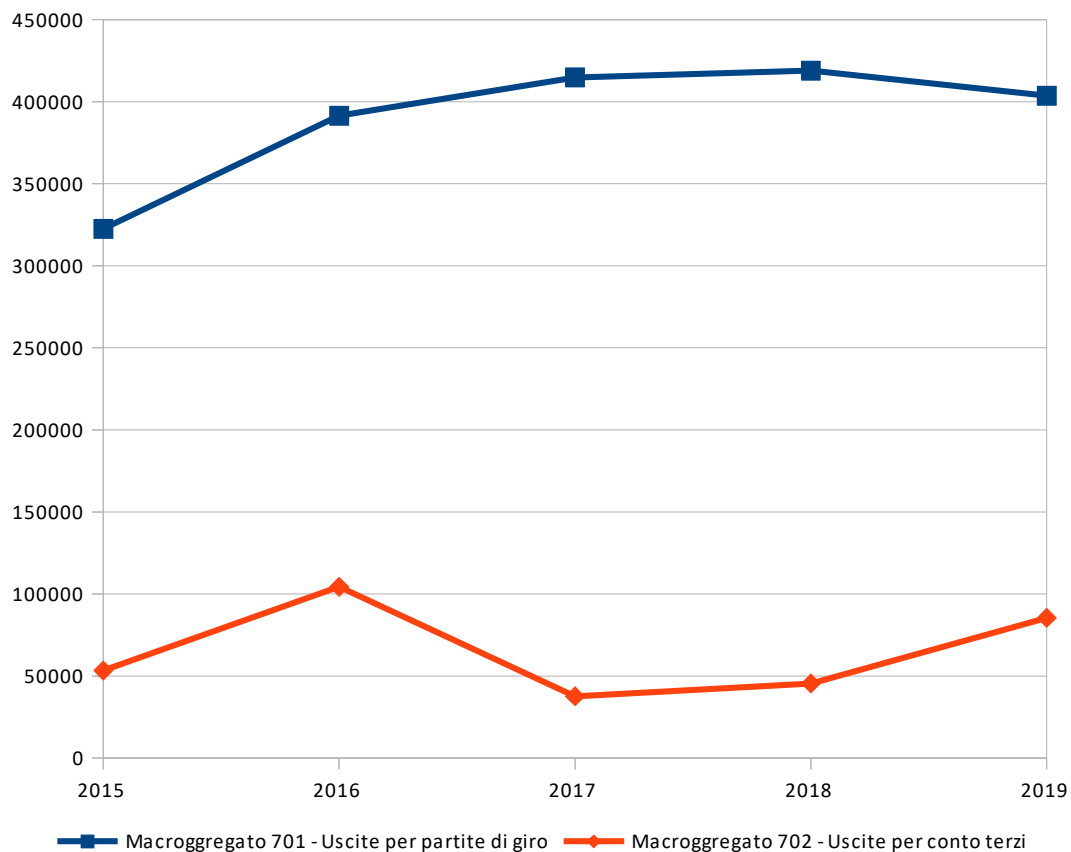
Impegnato di Competenza



PROSPETTO QUINQUENNALE DELL'IMPEGNATO DI COMPETENZA DEL TITOLO 7

	2015	2016	2017	2018	2019
Macrogregato 701 - Uscite per partite di giro	322.565,19	391.431,41	414.760,87	418.940,33	403.615,12
Macrogregato 702 - Uscite per conto terzi	53.341,72	104.383,31	37.616,25	45.432,59	85.431,39
TOTALE	375.906,91	495.814,72	452.377,12	464.372,92	489.046,51

Nota: il prospetto prende in considerazione solo gli anni in cui vige l'attuale decreto D.Lgs. 118/11.



4 - ANALISI DELLA GESTIONE DEI RESIDUI

In ossequio al principio contabile generale della prudenza e a quello applicato della contabilità finanziaria allegato al D.Lgs. 118/11, l'Ente ha effettuato la ricognizione dei residui attivi e passivi diretta a verificare:

- la fondatezza giuridica dei crediti accertati e dell'esigibilità del credito;
- l'affidabilità della scadenza dell'obbligazione prevista in occasione dell'accertamento o dell'impegno;
- il permanere delle posizioni debitorie effettive degli impegni assunti;
- la corretta classificazione e imputazione dei crediti e dei debiti in bilancio.

La ricognizione annuale dei residui attivi e passivi ha quindi consentito di individuare:

- a) i crediti di dubbia e difficile esazione;
- b) i crediti riconosciuti insussistenti, per l'avvenuta legale estinzione o per indebito o erroneo accertamento del credito;
- c) i debiti insussistenti;
- d) i crediti e i debiti non imputati correttamente in bilancio a seguito di errori materiali o di revisione della classificazione del bilancio, per i quali è stato necessario procedere ad una loro riclassificazione;
- e) i crediti e i debiti imputati all'esercizio di riferimento che non risultano di competenza finanziaria di tale esercizio, per i quali è stato necessario procedere alla reimputazione contabile all'esercizio in cui il credito o il debito sarà esigibile.

Con riferimento ai crediti di dubbia e difficile esazione accertati nell'esercizio, sulla base della ricognizione effettuata, si è provveduto all'accantonamento al Fondo Crediti di Dubbia e Difficile Esigibilità, accantonando a tal fine una quota dell'avanzo di amministrazione; al riguardo, si rinvia alla sezione 1.3 di tale relazione.

Considerato che, a seguito dell'adozione a regime del principio della competenza finanziaria cd. potenziata, i residui sono interamente costituiti da obbligazioni scadute, con riferimento a tali crediti saranno attivate le azioni di recupero mediante procedure coattive. I crediti e i debiti formalmente riconosciuti insussistenti per l'avvenuta legale estinzione (prescrizione) o per indebito o erroneo accertamento/impegno sono stati definitivamente eliminati dalle scritture e dai documenti di bilancio attraverso il provvedimento di riaccertamento dei residui. Nel caso in cui l'eliminazione o la riduzione del residuo passivo abbia riguardato una spesa avente vincolo di destinazione, l'economia conseguente ha mantenuto, per il medesimo ammontare, lo stesso vincolo applicato all'avanzo di amministrazione.

Dalla ricognizione non è sorta la necessità di procedere al riconoscimento formale di maggior crediti e debiti rispetto all'ammontare dei residui attivi e passivi contabilizzati; di conseguenza, non è stato necessario procedere all'accertamento e all'impegno di nuovi crediti o nuovi debiti imputati contabilmente alla competenza dell'esercizio. Non sono altresì emersi debiti assunti dall'Ente non registrati quando l'obbligazione è sorta; di conseguenza si è esclusa l'attivazione della procedura amministrativa di riconoscimento del debito fuori bilancio.

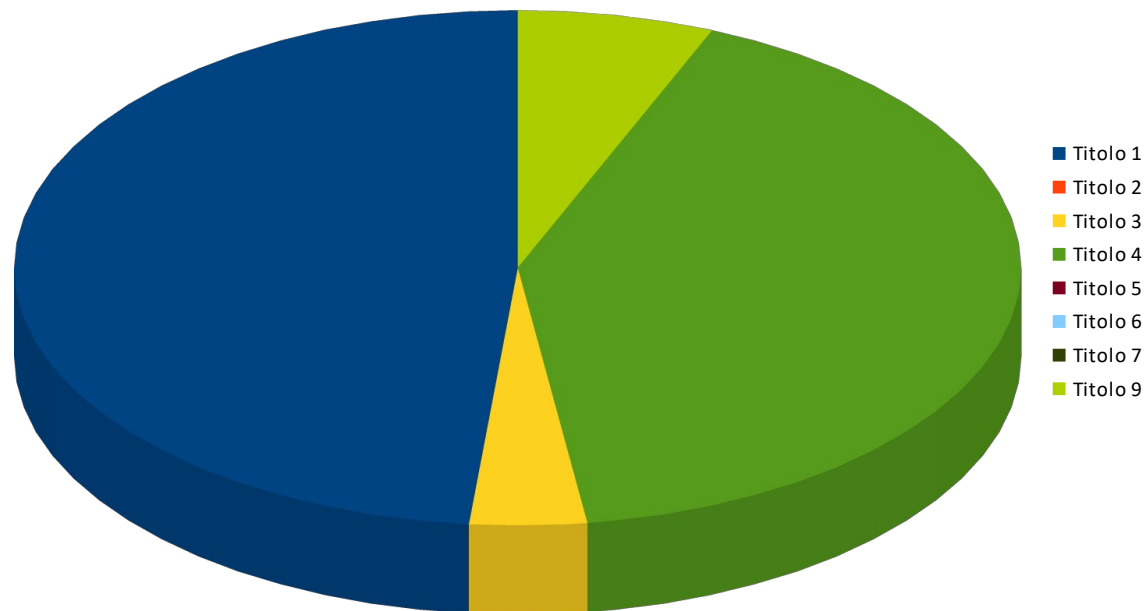
Il riaccertamento dei residui può infine riguardare crediti e debiti:

- non correttamente classificati in bilancio: si riporta che durante la ricognizione non sono risultati errori di classificazioni di Entrate o Spese;
- non correttamente imputati all'esercizio in quanto risultano non di competenza dell'esercizio cui sono stati imputati e non esigibili nel corso di tale esercizio. In tali casi si è proceduto come segue:
 - 1) nel bilancio dell'esercizio in corso si è provveduto a costituire (o a incrementare) il Fondo Pluriennale Vincolato per un importo pari a quello dell'impegno cancellato;
 - 2) nel primo esercizio del Bilancio di Previsione si è incrementato il Fondo Pluriennale iscritto tra le Entrate per un importo pari all'incremento del Fondo Pluriennale di cui al punto 1);
 - 3) nel Bilancio dell'esercizio cui la Spesa è reimputata si incrementano o si iscrivono gli stanziamenti di Spesa necessari per la reimputazione degli impegni.

4.1 ANALISI DELL'ENTRATA

	<i>Residui Iniziali</i>	<i>Percentuale sul totale</i>	<i>Maggiori/Minori Entrate</i>	<i>Percentuale sul totale</i>	<i>Residui conservati</i>	<i>Percentuale di conservazione</i>	<i>Incassato</i>	<i>Percentuale sul totale</i>	<i>Da riportare</i>	<i>Percentuale di incasso</i>	<i>di cui con anzianità superiore a 5 anni</i>	<i>Percentuale di anzianità superiore a 5 anni</i>
<i>Titolo 1</i>	323.616,47	31,701%	9.403,40	-12,077%	333.019,87	102,906%	286.224,25	33,817%	46.795,62	88,446%	0,00	0,000%
<i>Titolo 2</i>	8.500,00	0,833%	-120,00	0,154%	8.380,00	98,588%	8.380,00	0,990%	0,00	98,588%	0,00	0,000%
<i>Titolo 3</i>	240.310,78	23,541%	170,94	-0,220%	240.481,72	100,071%	236.850,00	27,984%	3.631,72	98,560%	682,50	18,793%
<i>Titolo 4</i>	438.868,06	42,991%	-87.335,65	112,169%	351.532,41	80,100%	311.475,26	36,800%	40.057,15	70,972%	28.490,87	71,126%
<i>Titolo 5</i>	0,00	0,000%	0,00	0,000%	0,00	0,000%	0,00	0,000%	0,00	0,000%	0,00	0,000%
<i>Titolo 6</i>	0,00	0,000%	0,00	0,000%	0,00	0,000%	0,00	0,000%	0,00	0,000%	0,00	0,000%
<i>Titolo 7</i>	0,00	0,000%	0,00	0,000%	0,00	0,000%	0,00	0,000%	0,00	0,000%	0,00	0,000%
<i>Titolo 9</i>	9.537,43	0,934%	20,46	-0,026%	9.557,89	100,215%	3.461,39	0,409%	6.096,50	36,293%	0,00	0,000%
TOTALE	1.020.832,74	100,000%	-77.860,85	100,000%	942.971,89	92,373%	846.390,90	100,000%	96.580,99	82,912%	29.173,37	30,206%

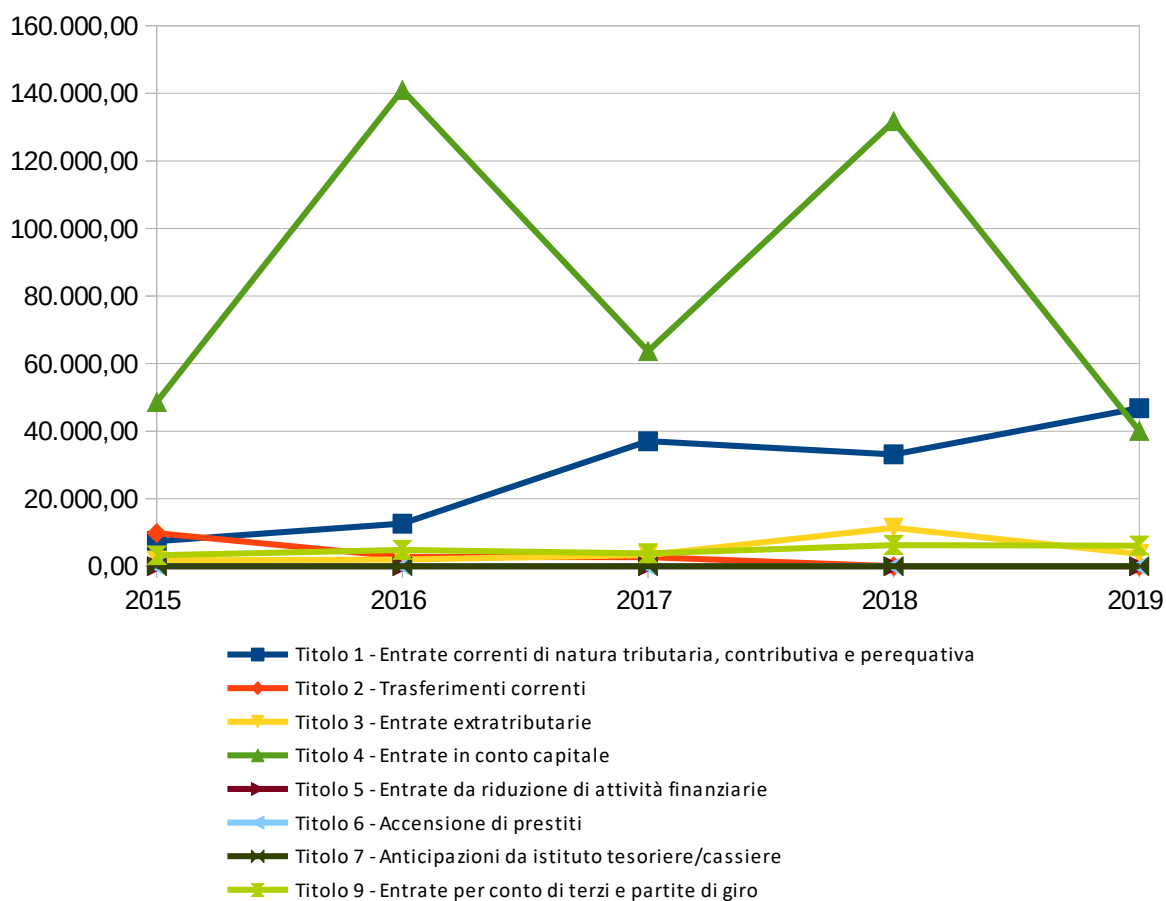
Residui Attivi da riportare



PROSPETTO PLURIENNALE DEI RESIDUI ATTIVI DA RIPORTARE

	2015	2016	2017	2018	2019
Titolo 1 - Entrate correnti di natura tributaria, contributiva e perequativa	7.439,19	12.596,65	37.007,34	33.103,22	46.795,62
Titolo 2 - Trasferimenti correnti	9.785,43	2.777,88	2.701,51	0,00	0,00
Titolo 3 - Entrate extratributarie	1.739,95	1.988,86	3.289,15	11.391,47	3.631,72
Titolo 4 - Entrate in conto capitale	48.599,25	141.030,08	63.663,33	131.744,21	40.057,15
Titolo 5 - Entrate da riduzione di attività finanziarie	0,00	0,00	0,00	0,00	0,00
Titolo 6 - Accensione di prestiti	0,00	0,00	0,00	0,00	0,00
Titolo 7 - Anticipazioni da istituto tesoriere/cassiere	0,00	0,00	0,00	0,00	0,00
Titolo 9 - Entrate per conto di terzi e partite di giro	3.231,21	4.826,95	3.792,54	6.252,00	6.096,50
TOTALE	70.795,03	163.220,42	110.453,87	182.490,90	96.580,99

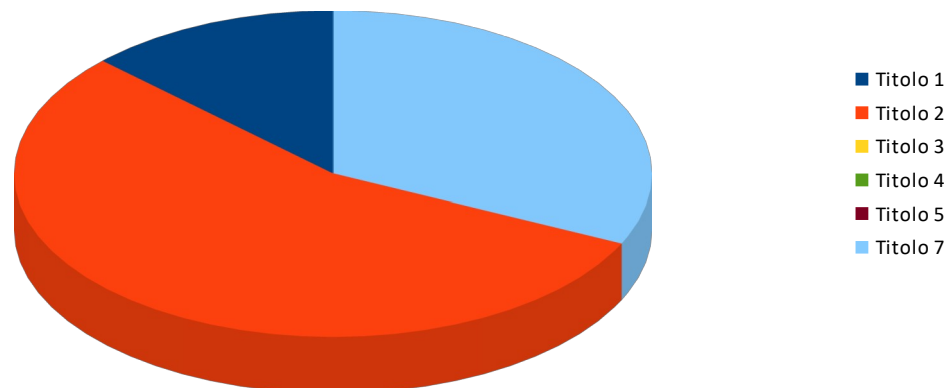
Nota: il prospetto prende in considerazione solo gli anni in cui vige l'attuale decreto D.Lgs. 118/11.



4.2 ANALISI DELLA SPESA

	<i>Residui Iniziali</i>	<i>Percentuale sul totale</i>	<i>Minori Spese</i>	<i>Percentuale sul totale</i>	<i>Residui conservati</i>	<i>Percentuale di conservazione</i>	<i>Pagato</i>	<i>Percentuale sul totale</i>	<i>Da riportare</i>	<i>Percentuale di pagamento</i>	<i>di cui con anzianità superiore a 5 anni</i>	<i>Percentuale di anzianità superiore a 5 anni</i>
<i>Titolo 1</i>	448.018,95	44,228%	19.219,03	15,947%	428.799,92	95,710%	413.428,24	53,496%	15.371,68	92,279%	48,00	0,312%
<i>Titolo 2</i>	491.238,85	48,495%	101.301,17	84,053%	389.937,68	79,378%	323.978,21	41,921%	65.959,47	65,951%	699,19	1,060%
<i>Titolo 3</i>	0,00	0,000%	0,00	0,000%	0,00	0,000%	0,00	0,000%	0,00	0,000%	0,00	0,000%
<i>Titolo 4</i>	0,00	0,000%	0,00	0,000%	0,00	0,000%	0,00	0,000%	0,00	0,000%	0,00	0,000%
<i>Titolo 5</i>	0,00	0,000%	0,00	0,000%	0,00	0,000%	0,00	0,000%	0,00	0,000%	0,00	0,000%
<i>Titolo 7</i>	73.712,24	7,277%	0,00	0,000%	73.712,24	100,000%	35.418,51	4,583%	38.293,73	48,050%	1.032,92	2,697%
TOTALE	1.012.970,04	100,000%	120.520,20	100,000%	892.449,84	88,102%	772.824,96	100,000%	119.624,88	0,000%	1.780,11	1,488%

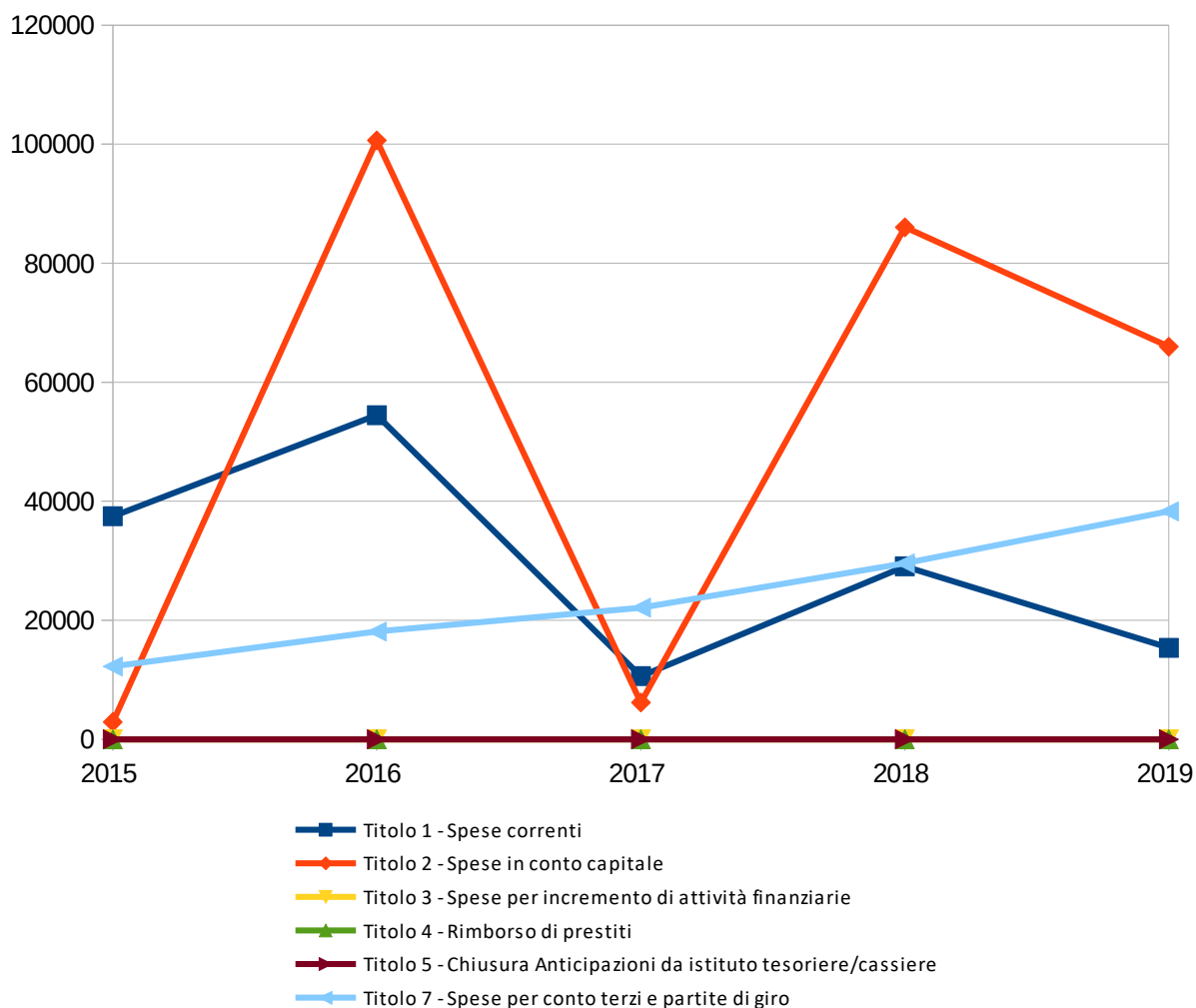
Residui Passivi da riportare



PROSPETTO PLURIENNALE DEI RESIDUI PASSIVI DA RIPORTARE

	2015	2016	2017	2018	2019
Titolo 1 - Spese correnti	37.468,06	54.456,95	10.609,00	29.056,66	15.371,68
Titolo 2 - Spese in conto capitale	2.912,65	100.617,60	6.179,19	86.036,95	65.959,47
Titolo 3 - Spese per incremento di attività finanziarie	0,00	0,00	0,00	0,00	0,00
Titolo 4 - Rimborso di prestiti	0,00	0,00	0,00	0,00	0,00
Titolo 5 - Chiusura Anticipazioni da istituto tesoriere/cassiere	0,00	0,00	0,00	0,00	0,00
Titolo 7 - Spese per conto terzi e partite di giro	12.238,76	18.103,28	22.116,66	29.556,28	38.293,73
TOTALE	52.619,47	173.177,83	38.904,85	144.649,89	119.624,88

Nota: il prospetto prende in considerazione solo gli anni in cui vige l'attuale decreto D.Lgs. 118/11.



5 - ANALISI DELLA GESTIONE DELLA CASSA

5.1 QUADRO GENERALE RIASSUNTIVO DELLA GESTIONE DI CASSA

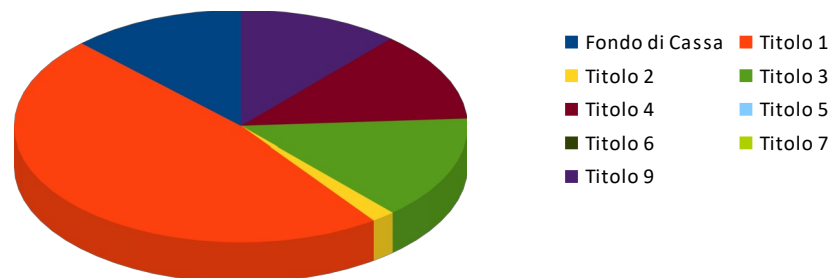
ENTRATE	<i>Incassato 2015</i>	<i>Incassato 2016</i>	<i>Incassato 2017</i>	<i>Incassato 2018</i>	<i>Incassato 2019</i>
<i>Fondo di cassa all'inizio dell'esercizio</i>	524.315,90	557.905,11	790.695,33	438.924,11	526.894,32
<i>Titolo 1</i>	2.041.040,64	1.918.013,94	1.807.568,39	2.133.044,97	2.019.602,06
<i>Titolo 2</i>	116.834,33	29.559,97	39.318,57	46.003,90	72.698,00
<i>Titolo 3</i>	491.451,82	584.314,23	552.539,65	526.069,60	609.875,46
<i>Titolo 4</i>	536.792,99	1.030.332,82	290.215,33	356.851,85	531.950,06
<i>Titolo 5</i>	0,00	0,00	0,00	780,00	0,00
<i>Totale Entrate Finali</i>	3.186.119,78	3.562.220,96	2.689.641,94	3.062.750,32	3.234.125,58
<i>Titolo 6</i>	0,00	0,00	0,00	0,00	0,00
<i>Titolo 7</i>	74.584,92	0,00	0,00	0,00	0,00
<i>Titolo 9</i>	368.786,29	499.768,44	453.225,26	463.180,38	487.309,06
<i>Totale dell'Esercizio</i>	3.629.490,99	4.061.989,40	3.142.867,20	3.525.930,70	3.721.434,64
TOTALE COMPLESSIVO	4.153.806,89	4.619.894,51	3.933.562,53	3.964.854,81	4.248.328,96
TOTALE A PAREGGIO	4.153.806,89	4.619.894,51	3.933.562,53	3.964.854,81	4.248.328,96

SPESE	<i>Pagato 2015</i>	<i>Pagato 2016</i>	<i>Pagato 2017</i>	<i>Pagato 2018</i>	<i>Pagato 2019</i>
<i>Titolo 1</i>	2.470.362,52	2.245.528,58	2.493.338,25	2.440.406,49	2.466.874,75
<i>Titolo 2</i>	542.776,16	993.093,99	392.698,80	410.188,26	525.193,78
<i>Titolo 3</i>	0,00	0,00	0,00	0,00	0,00
<i>Totale spese Finali</i>	3.013.138,68	3.238.622,57	2.886.037,05	2.850.594,75	2.992.068,53
<i>Titolo 4</i>	176.706,35	124.783,02	136.851,72	127.348,16	134.418,12
<i>Titolo 5</i>	74.584,92	0,00	0,00	0,00	0,00
<i>Titolo 7</i>	331.471,83	465.793,59	471.749,65	460.017,58	487.734,57
<i>Totale dell'Esercizio</i>	3.595.901,78	3.829.199,18	3.494.638,42	3.437.960,49	3.614.221,22
TOTALE COMPLESSIVO	3.595.901,78	3.829.199,18	3.494.638,42	3.437.960,49	3.614.221,22
FONDO DI CASSA	557.905,11	790.695,33	438.924,11	526.894,32	634.107,74
TOTALE A PAREGGIO	4.153.806,89	4.619.894,51	3.933.562,53	3.964.854,81	4.248.328,96

5.2 ANALISI DELL'ENTRATA

	<i>Assestato</i>	<i>Percentuale sul totale</i>	<i>Incassato di competenza</i>	<i>Incassato a residuo</i>	<i>Totale Incassato</i>	<i>Percentuale di competenza</i>	<i>Percentuale a residuo</i>	<i>Percentuale su totale</i>	<i>Percentuale di incasso</i>
<i>Fondo di Cassa</i>	526.894,32	5,080%	0,00	526.894,32	526.894,32	0,000%	38,367%	12,402%	100,000%
<i>Titolo 1</i>	2.377.116,47	22,919%	1.733.377,81	286.224,25	2.019.602,06	60,290%	20,842%	47,539%	84,960%
<i>Titolo 2</i>	90.150,00	0,869%	64.318,00	8.380,00	72.698,00	2,237%	0,610%	1,711%	80,641%
<i>Titolo 3</i>	923.880,78	8,908%	373.025,46	236.850,00	609.875,46	12,975%	17,247%	14,356%	66,012%
<i>Titolo 4</i>	4.739.249,06	45,693%	220.474,80	311.475,26	531.950,06	7,669%	22,681%	12,521%	11,224%
<i>Titolo 5</i>	218.000,00	2,102%	0,00	0,00	0,00	0,000%	0,000%	0,000%	0,000%
<i>Titolo 6</i>	218.000,00	2,102%	0,00	0,00	0,00	0,000%	0,000%	0,000%	0,000%
<i>Titolo 7</i>	1.100.000,00	10,606%	0,00	0,00	0,00	0,000%	0,000%	0,000%	0,000%
<i>Titolo 9</i>	705.537,43	6,802%	483.847,67	3.461,39	487.309,06	16,829%	0,252%	11,471%	69,069%
TOTALE	10.371.933,75	100,000%	2.875.043,74	1.373.285,22	4.248.328,96	100,000%	100,000%	100,000%	40,960%

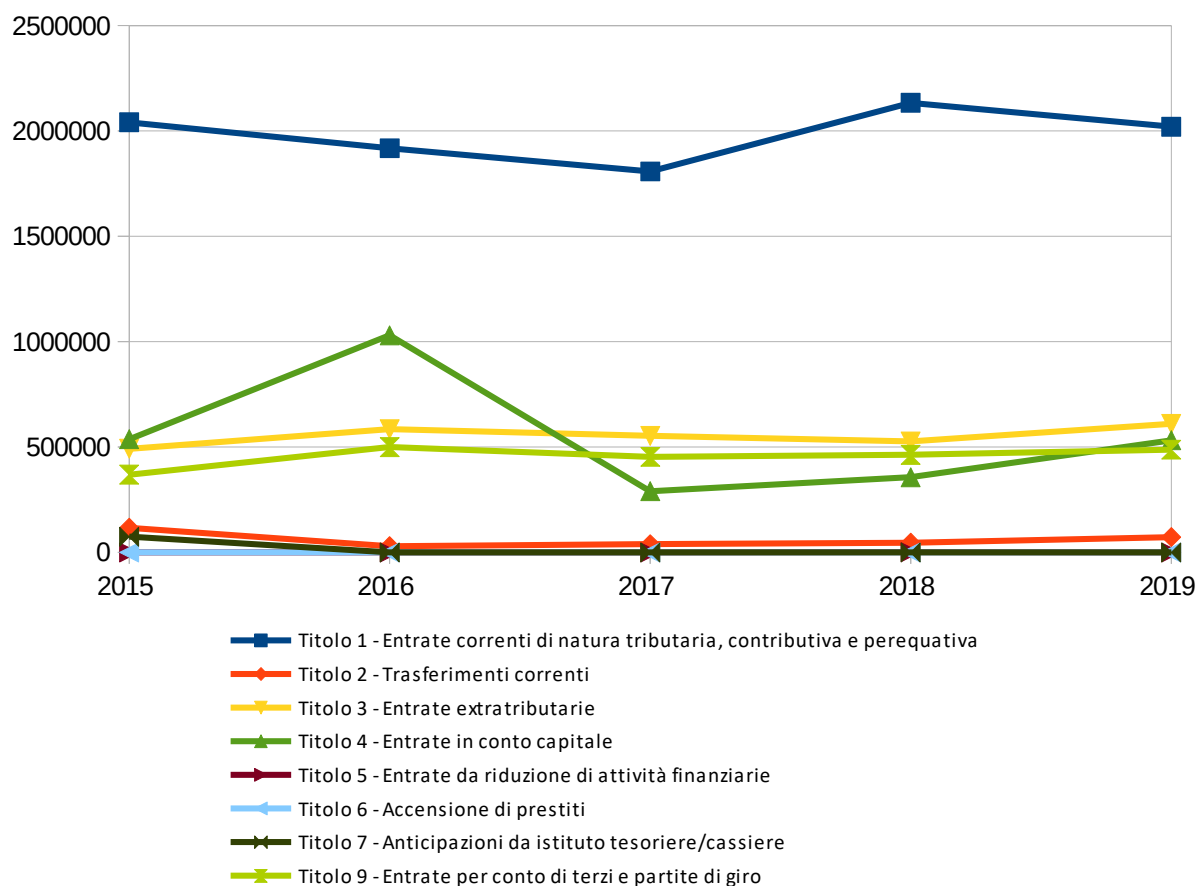
Incassi



PROSPETTO PLURIENNALE DELLE RISCOSSIONI

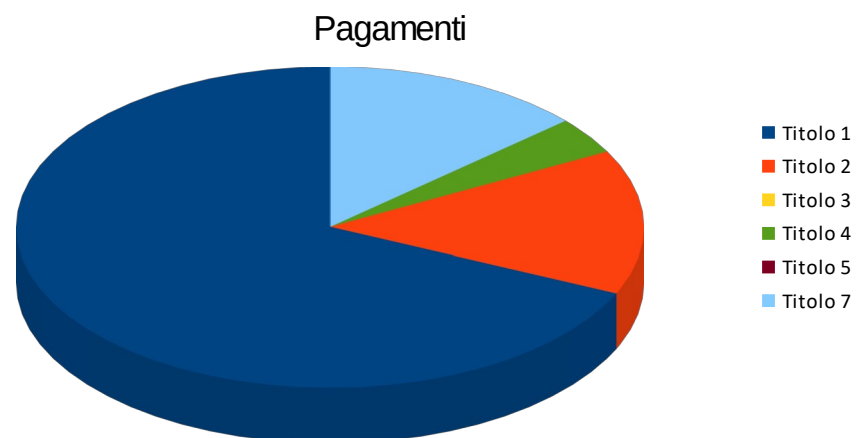
	2015	2016	2017	2018	2019
Titolo 1 - Entrate correnti di natura tributaria, contributiva e perequativa	2.041.040,64	1.918.013,94	1.807.568,39	2.133.044,97	2.019.602,06
Titolo 2 - Trasferimenti correnti	116.834,33	29.559,97	39.318,57	46.003,90	72.698,00
Titolo 3 - Entrate extratributarie	491.451,82	584.314,23	552.539,65	526.069,60	609.875,46
Titolo 4 - Entrate in conto capitale	536.792,99	1.030.332,82	290.215,33	356.851,85	531.950,06
Titolo 5 - Entrate da riduzione di attività finanziarie	0,00	0,00	0,00	780,00	0,00
Titolo 6 - Accensione di prestiti	0,00	0,00	0,00	0,00	0,00
Titolo 7 - Anticipazioni da istituto tesoriere/cassiere	74.584,92	0,00	0,00	0,00	0,00
Titolo 9 - Entrate per conto di terzi e partite di giro	368.786,29	499.768,44	453.225,26	463.180,38	487.309,06
TOTALE	3.629.490,99	4.061.989,40	3.142.867,20	3.525.930,70	3.721.434,64

Nota: il prospetto prende in considerazione solo gli anni in cui vige l'attuale decreto D.Lgs. 118/11.



5.3 ANALISI DELLA SPESA

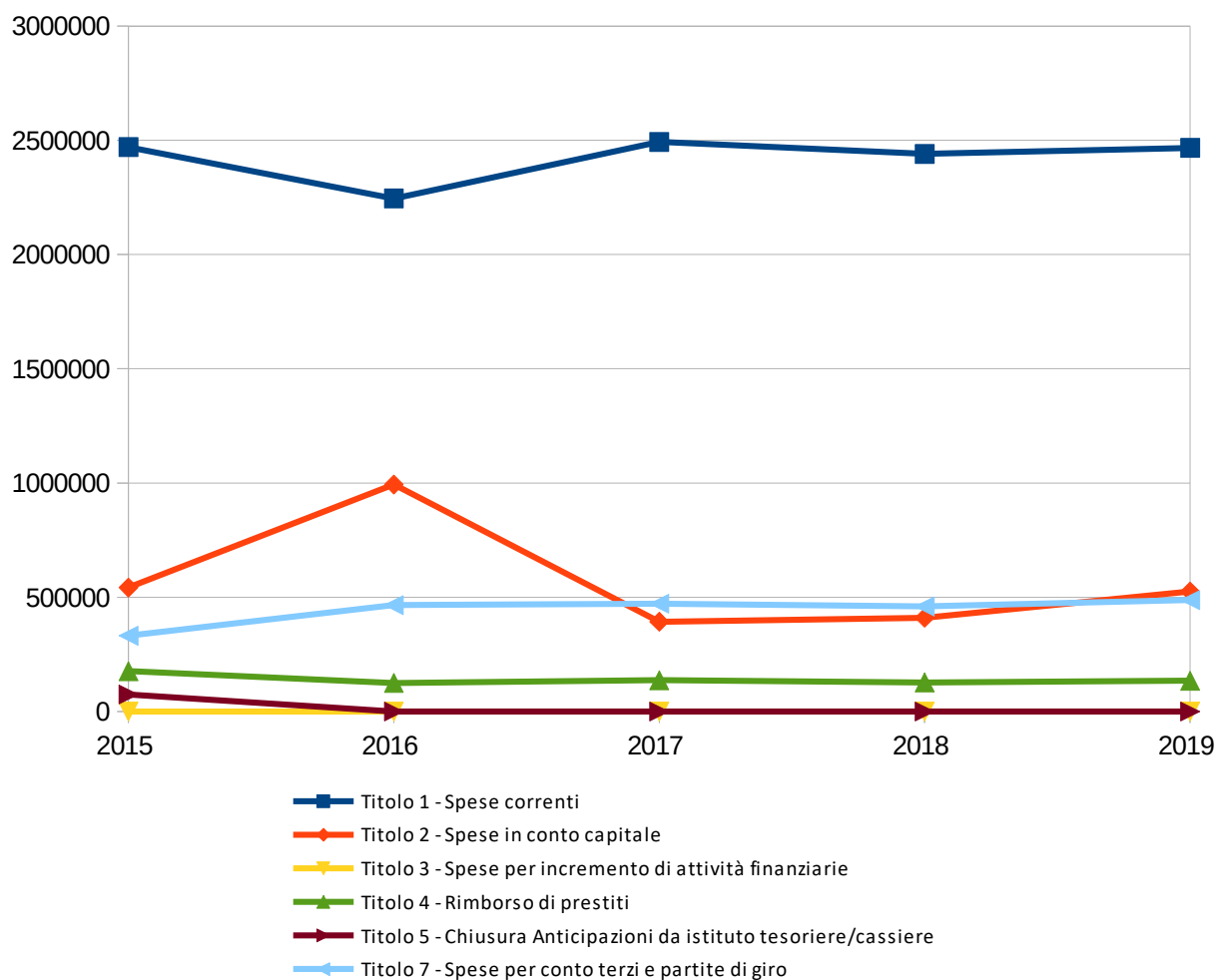
	<i>Assestato</i>	<i>Percentuale sul totale</i>	<i>Pagato di competenza</i>	<i>Pagato a residuo</i>	<i>Totale Pagato</i>	<i>Percentuale di competenza</i>	<i>Percentuale a residuo</i>	<i>Percentuale su totale</i>	<i>Percentuale di pagamento</i>
<i>Titolo 1</i>	3.182.514,76	29,753%	2.053.446,51	413.428,24	2.466.874,75	72,269%	53,496%	68,255%	77,513%
<i>Titolo 2</i>	5.290.586,35	49,462%	201.215,57	323.978,21	525.193,78	7,082%	41,921%	14,531%	9,927%
<i>Titolo 3</i>	218.000,00	2,038%	0,00	0,00	0,00	0,000%	0,000%	0,000%	0,000%
<i>Titolo 4</i>	135.475,00	1,267%	134.418,12	0,00	134.418,12	4,731%	0,000%	3,719%	99,220%
<i>Titolo 5</i>	1.100.000,00	10,284%	0,00	0,00	0,00	0,000%	0,000%	0,000%	0,000%
<i>Titolo 7</i>	769.712,24	7,196%	452.316,06	35.418,51	487.734,57	15,919%	4,583%	13,495%	63,366%
TOTALE	10.696.288,35	100,000%	2.841.396,26	772.824,96	3.614.221,22	100,000%	100,000%	100,000%	33,789%



PROSPETTO PLURIENNALE DEI PAGAMENTI

	2015	2016	2017	2018	2019
Titolo 1 - Spese correnti	2.470.362,52	2.245.528,58	2.493.338,25	2.440.406,49	2.466.874,75
Titolo 2 - Spese in conto capitale	542.776,16	993.093,99	392.698,80	410.188,26	525.193,78
Titolo 3 - Spese per incremento di attività finanziarie	0,00	0,00	0,00	0,00	0,00
Titolo 4 - Rimborso di prestiti	176.706,35	124.783,02	136.851,72	127.348,16	134.418,12
Titolo 5 - Chiusura Anticipazioni da istituto tesoriere/cassiere	74.584,92	0,00	0,00	0,00	0,00
Titolo 7 - Spese per conto terzi e partite di giro	331.471,83	465.793,59	471.749,65	460.017,58	487.734,57
TOTALE	3.595.901,78	3.829.199,18	3.494.638,42	3.437.960,49	3.614.221,22

Nota: il prospetto prende in considerazione solo gli anni in cui vige l'attuale decreto D.Lgs. 118/11.



6 - ANALISI DEL BUDGET DI COMPETENZA PER RESPONSABILE

6.1 ANALISI DELL'ENTRATA

	<i>Assestato</i>	<i>Percentuale sul totale</i>	<i>Accertato</i>	<i>Percentuale sul totale</i>	<i>Maggiori/ Minori Entrate</i>	<i>Percentuale di realizzazione</i>	<i>Incassato</i>	<i>Percentuale sul totale</i>	<i>Da riportare</i>	<i>Percentuale di incasso</i>
Resp. di Servizio ROCCA CARLO										
Resp. di Capitolo ROCCA CARLO	261.500,00	2,700%	250.143,52	6,543%	-11.356,48	95,657%	249.589,30	7,775%	554,22	99,778%
Totale Resp. di Servizio ROCCA CARLO	261.500,00	2,700%	250.143,52	6,543%	-11.356,48	95,657%	249.589,30	7,775%	554,22	99,778%
Resp. di Servizio GIUSTA GIUSEPPE										
Resp. di Capitolo GIUSTA GIUSEPPE	4.472.711,00	46,177%	220.173,34	5,759%	-4.252.537,66	4,923%	106.669,16	3,323%	113.504,18	48,448%
Totale Resp. di Servizio GIUSTA GIUSEPPE	4.472.711,00	46,177%	220.173,34	5,759%	-4.252.537,66	4,923%	106.669,16	3,323%	113.504,18	48,448%
Resp. di Servizio VINAI MARIAPAOLA										
Resp. di Capitolo VINAI MARIAPAOLA	4.875.961,50	50,340%	3.294.941,13	86,184%	-1.581.020,37	67,575%	2.809.153,26	87,512%	485.787,87	85,257%
Totale Resp. di Servizio VINAI MARIAPAOLA	4.875.961,50	50,340%	3.294.941,13	86,184%	-1.581.020,37	67,575%	2.809.153,26	87,512%	485.787,87	85,257%
Resp. di Servizio RICCIARDI FRANCESCA										
Resp. di Capitolo RICCIARDI FRANCESCA	75.900,00	0,784%	57.898,85	1,514%	-18.001,15	76,283%	44.603,52	1,390%	13.295,33	77,037%
Totale Resp. di Servizio RICCIARDI FRANCESCA	75.900,00	0,784%	57.898,85	1,514%	-18.001,15	76,283%	44.603,52	1,390%	13.295,33	77,037%
TOTALE	9.686.072,50	100,000%	3.823.156,84	100,000%	-5.862.915,66	39,471%	3.210.015,24	100,000%	613.141,60	83,962%

PROSPETTO PLURIENNALE DELL'ACCERTATO DI COMPETENZA PER RESPONSABILE

	2015	2016	2017	2018	2019
Resp. di Servizio PEROTTI ALBERTO					
Resp. di Capitolo PEROTTI ALBERTO	108.530,07	104.173,45	106.402,79	0,00	0,00
Totale Resp. di Servizio PEROTTI ALBERTO	108.530,07	104.173,45	106.402,79	0,00	0,00
Resp. di Servizio ROCCA CARLO					
Resp. di Capitolo ROCCA CARLO	270.872,83	252.673,15	329.076,09	179.666,08	250.143,52
Totale Resp. di Servizio ROCCA CARLO	270.872,83	252.673,15	329.076,09	179.666,08	250.143,52
Resp. di Servizio GIUSTA GIUSEPPE					
Resp. di Capitolo GIUSTA GIUSEPPE	644.263,91	938.108,01	612.367,55	613.357,66	220.173,34
Totale Resp. di Servizio GIUSTA GIUSEPPE	644.263,91	938.108,01	612.367,55	613.357,66	220.173,34
Resp. di Servizio VINAI MARIAPAOLA					
Resp. di Capitolo VINAI MARIAPAOLA	2.956.194,37	2.675.316,28	2.682.103,90	3.032.958,76	3.294.941,13
Totale Resp. di Servizio VINAI MARIAPAOLA	2.956.194,37	2.675.316,28	2.682.103,90	3.032.958,76	3.294.941,13
Resp. di Servizio RICCIARDI FRANCESCA					
Resp. di Capitolo RICCIARDI FRANCESCA	0,00	0,00	0,00	108.714,60	57.898,85
Totale Resp. di Servizio RICCIARDI FRANCESCA	0,00	0,00	0,00	108.714,60	57.898,85
TOTALE	3.979.861,18	3.970.270,89	3.729.950,33	3.934.697,10	3.823.156,84

Nota: il prospetto prende in considerazione solo gli anni in cui vige l'attuale decreto D.Lgs. 118/11.

6.2 ANALISI DELLA SPESA

	<i>Assestato</i>	<i>Percentuale sul totale</i>	<i>Impegnato</i>	<i>Percentuale sul totale</i>	<i>F.P.V.</i>	<i>Percentuale sul totale</i>	<i>Minori Spese</i>	<i>Percentuale di realizzazione</i>	<i>Pagato</i>	<i>Percentuale sul totale</i>	<i>Da riportare</i>	<i>Percentuale di pagamento</i>
Resp. di Servizio ROCCA CARLO												
Resp. di Capitolo ROCCA CARLO	43.200,00	0,446%	34.214,80	0,960%	5.000,00	3,170%	3.985,20	90,775%	5.640,09	0,198%	28.574,71	16,484%
Totale Resp. di Servizio ROCCA CARLO	43.200,00	0,446%	34.214,80	0,960%	5.000,00	3,170%	3.985,20	90,775%	5.640,09	0,198%	28.574,71	16,484%
Resp. di Servizio GIUSTA GIUSEPPE												
Resp. di Capitolo GIUSTA GIUSEPPE	5.837.517,50	60,267%	1.467.947,56	41,200%	116.997,05	74,181%	4.252.572,89	27,151%	989.935,54	34,840%	478.012,02	67,437%
Resp. di Capitolo VINAI MARIAPAOLA	4.289,00	0,044%	4.289,00	0,120%	0,00	0,000%	0,00	100,000%	4.289,00	0,151%	0,00	100,000%
Totale Resp. di Servizio GIUSTA GIUSEPPE	5.841.806,50	60,311%	1.472.236,56	41,320%	116.997,05	74,181%	4.252.572,89	27,204%	994.224,54	34,991%	478.012,02	67,532%
Resp. di Servizio VINAI MARIAPAOLA												
Resp. di Capitolo GIUSTA GIUSEPPE	19.000,00	0,196%	18.734,77	0,526%	0,00	0,000%	265,23	98,604%	18.161,00	0,639%	573,77	96,937%
Resp. di Capitolo VINAI MARIAPAOLA	2.517.861,00	25,995%	950.108,81	26,666%	0,00	0,000%	1.567.752,19	37,735%	899.856,09	31,670%	50.252,72	94,711%
Resp. di Capitolo RICCIARDI FRANCESCA	490,00	0,005%	490,00	0,014%	0,00	0,000%	0,00	100,000%	0,00	0,000%	490,00	0,000%
Totale Resp. di Servizio VINAI MARIAPAOLA	2.537.351,00	26,196%	969.333,58	27,205%	0,00	0,000%	1.568.017,42	38,203%	918.017,09	32,309%	51.316,49	94,706%
Resp. di Servizio RICCIARDI FRANCESCA												

Resp. di Capitolo GIUSTA GIUSEPPE	400,00	0,004%	400,00	0,011%	0,00	0,000%	0,00	100,000%	0,00	0,000%	400,00	0,000%
Resp. di Capitolo VINAI MARIAPAOLA	12.160,00	0,126%	11.272,35	0,316%	0,00	0,000%	887,65	92,700%	8.115,31	0,286%	3.157,04	71,993%
Resp. di Capitolo RICCIARDI FRANCESCA	1.251.155,00	12,917%	1.075.556,59	30,187%	35.721,17	22,649%	139.877,24	88,820%	915.399,23	32,217%	160.157,36	85,109%
Totale Resp. di Servizio RICCIARDI FRANCESCA	1.263.715,00	13,047%	1.087.228,94	30,514%	35.721,17	22,649%	140.764,89	88,861%	923.514,54	32,502%	163.714,40	84,942%
TOTALE	9.686.072,50	100,000%	3.563.013,88	100,000%	157.718,22	100,000%	5.965.340,40	38,413%	2.841.396,26	100,000%	721.617,62	79,747%

PROSPETTO PLURIENNALE DELL'IMPEGNATO DI COMPETENZA PER RESPONSABILE

	2015	2016	2017	2018	2019
Resp. di Servizio PEROTTI ALBERTO					
Resp. di Capitolo PEROTTI ALBERTO	341.680,09	359.303,43	353.515,96	0,00	0,00
Resp. di Capitolo GIUSTA GIUSEPPE	1.123,12	1.051,88	777,15	0,00	0,00
Resp. di Capitolo VINAI MARIAPAOLA	6.391,50	6.128,67	6.128,50	0,00	0,00
Totale Resp. di Servizio PEROTTI ALBERTO	349.194,71	366.483,98	360.421,61	0,00	0,00
Resp. di Servizio ROCCA CARLO					
Resp. di Capitolo ROCCA CARLO	33.841,36	21.613,89	26.237,90	79.622,37	34.214,80
Resp. di Capitolo VINAI MARIAPAOLA	74.584,92	0,00	0,00	0,00	0,00
Totale Resp. di Servizio ROCCA CARLO	108.426,28	21.613,89	26.237,90	79.622,37	34.214,80
Resp. di Servizio GIUSTA GIUSEPPE					
Resp. di Capitolo GIUSTA GIUSEPPE	1.665.837,81	2.049.589,02	1.762.420,52	1.838.049,54	1.467.947,56
Resp. di Capitolo VINAI MARIAPAOLA	4.940,64	4.791,18	4.631,80	4.464,37	4.289,00
Totale Resp. di Servizio GIUSTA GIUSEPPE	1.670.778,45	2.054.380,20	1.767.052,32	1.842.513,91	1.472.236,56
Resp. di Servizio VINAI MARIAPAOLA					
Resp. di Capitolo PEROTTI ALBERTO	2.134,00	0,00	0,00	0,00	0,00
Resp. di Capitolo GIUSTA GIUSEPPE	16.000,00	18.066,38	19.934,52	20.900,00	18.734,77
Resp. di Capitolo VINAI MARIAPAOLA	1.492.608,91	1.356.201,60	1.328.544,51	1.357.758,14	950.108,81
Resp. di Capitolo RICCIARDI FRANCESCA	0,00	0,00	0,00	0,00	490,00
Totale Resp. di Servizio VINAI MARIAPAOLA	1.510.742,91	1.374.267,98	1.348.479,03	1.378.658,14	969.333,58
Resp. di Servizio ALBERTO PEROTTI					
Resp. di Capitolo GIUSTA GIUSEPPE	0,00	0,00	0,00	0,00	0,00
Totale Resp. di Servizio ALBERTO	0,00	0,00	0,00	0,00	0,00
Resp. di Servizio RICCIARDI FRANCESCA					
Resp. di Capitolo GIUSTA GIUSEPPE	0,00	0,00	0,00	2.170,00	400,00
Resp. di Capitolo VINAI MARIAPAOLA	0,00	0,00	0,00	5.453,23	11.272,35
Resp. di Capitolo RICCIARDI FRANCESCA	0,00	0,00	0,00	385.741,38	1.075.556,59
Totale Resp. di Servizio RICCIARDI FRANCESCA	0,00	0,00	0,00	393.364,61	1.087.228,94
TOTALE	3.639.142,35	3.816.746,05	3.502.190,86	3.694.159,03	3.563.013,88

Nota: il prospetto prende in considerazione solo gli anni in cui vige l'attuale decreto D.Lgs. 118/11.

7 - APPROFONDIMENTI**7.1 PROSPETTO COMPARATIVO DELL'ASSESTATO DI COMPETENZA**

ASSESTATO DI COMPETENZA ESERCIZIO 2020								
	Titolo 0 Disavanzo di Amministrazione	Titolo 1 Spese Correnti	Titolo 2 Spese in conto capitale	Titolo 3 Spese per incremento di attività finanziarie	Titolo 4 Rimborso di prestiti	Titolo 5 chiusura anticipazioni da istituto tesoriere/cassiere	Titolo 7 spese per conto terzi e partite di giro	TOTALE
ENTRATE PER TITOLI E DESTINAZIONE								
0 - Avanzo di amministrazione			176.700,00					176.700,00
0 - Accantonamento F.P.V. di Parte Corrente		32.005,00						32.005,00
0 - Accantonamento F.P.V. di Parte Capitale			126.266,50					126.266,50
0 - Accantonamento F.P.V. di Parte Finanziaria								
1 - Entrate correnti di natura tributaria,contributiva e perequativa		2.053.500,00						2.053.500,00
2 - Trasferimenti correnti		81.650,00						81.650,00
3 - Entrate extratributarie		683.570,00						683.570,00
4 - Entrate in conto capitale			4.300.381,00					4.300.381,00
5 - Entrate da riduzione di attività finanziarie				218.000,00				218.000,00
6 - Accensione di prestiti			218.000,00					218.000,00
7 - Anticipazioni da istituto tesoriere/cassiere						1.100.000,00		1.100.000,00
9 - Entrate per conto di terzi e partite di giro							696.000,00	696.000,00
TOTALE ENTRATE		2.850.725,00	4.821.347,50	218.000,00		1.100.000,00	696.000,00	9.686.072,50
SPESE PER MISSIONE E TITOLI								
00 - Disavanzo di Amministrazione								
01 - Servizi istituzionali, generali e di gestione		744.182,00	421.032,68	218.000,00				1.383.214,68
02 - Giustizia								
03 - Ordine pubblico e sicurezza		82.500,00	98.000,00					180.500,00
04 - Istruzione e diritto allo studio		378.693,00	766.753,00					1.145.446,00
05 - Tutela e valorizzazione dei beni e delle attività culturali		8.600,00	169.327,70					177.927,70
06 - Politiche giovanili, sport e tempo libero		57.300,00	175.500,00					232.800,00
07 - Turismo		44.400,00	15.000,00					59.400,00
08 - Assetto del territorio ed edilizia abitativa		102.190,00	262.587,50					364.777,50
09 - Sviluppo sostenibile e tutela del territorio e dell'ambiente		495.737,00	68.500,00					564.237,00
10 - Trasporti e diritto alla mobilità		376.382,00	2.751.646,62					3.128.028,62

<i>11 - Soccorso civile</i>		1.100,00						1.100,00
<i>12 - Diritti sociali, politiche sociali e famiglia</i>		130.622,00	56.000,00					186.622,00
<i>13 - Tutela della salute</i>								
<i>14 - Sviluppo economico e competitività</i>		284.100,00	15.000,00					299.100,00
<i>15 - Politiche per il lavoro e la formazione professionale</i>		100,00						100,00
<i>16 - Agricoltura, politiche agroalimentari e pesca</i>		150,00						150,00
<i>17 - Energia e diversificazione delle fonti energetiche</i>		5.700,00						5.700,00
<i>18 - Relazioni con le altre autonomie territoriali e locali</i>		3.120,00						3.120,00
<i>19 - Relazioni internazionali</i>								
<i>20 - Fondi e accantonamenti</i>		22.374,00						22.374,00
<i>50 - Debito pubblico</i>					135.475,00			135.475,00
<i>60 - Anticipazioni finanziarie</i>						1.100.000,00		1.100.000,00
<i>99 - Servizi per conto terzi</i>							696.000,00	696.000,00
TOTALE SPESE		2.737.250,00	4.799.347,50	218.000,00	135.475,00	1.100.000,00	696.000,00	9.686.072,50

7.2 OPERE PUBBLICHE

NUOVI INVESTIMENTI

COMMA 853, DELL'ARTICOLO 1, DELLA LEGGE 27 DICEMBRE 2017, N. 205 (LEGGE DI BILANCIO 2018)

INVESTIMENTI IN OPERE PUBBLICHE DI MESSA IN SICUREZZA DEGLI EDIFICI E DEL TERRITORIO (STRUTTURA IMPIANTI SPORTIVI)

Data di inizio prevista: 01/01/2019

Data di fine prevista: 31/12/2019

Importo complessivo previsto: 137.000,00 €

Attività previste:

1) SISTEMAZIONE AREA POLIVALENTE SPORTIVA

Importo previsto: 137.000,00 €

Data Inizio attività: 01/01/2019

Data Fine attività: 31/12/2019

CRONOPROGRAMMA COMMA 853, DELL'ARTICOLO 1, DELLA LEGGE 27 DICEMBRE 2017, N. 205 (LEGGE DI BILANCIO 2018)

INVESTIMENTI IN OPERE PUBBLICHE DI MESSA IN SICUREZZA DEGLI EDIFICI E DEL TERRITORIO (STRUTTURA IMPIANTI SPORTIVI)

	IMPORTO OPERA 2019	IMPORTO OPERA 2020	IMPORTO OPERA 2021
Titolo 2 - Spese in conto capitale			

202 - Investimenti fissi lordi e acquisto di terreni	137.000,00	0,00	0,00
Totale Titolo 2	137.000,00	0,00	0,00
TOTALE PIANIFICAZIONE OPERA	137.000,00	0,00	0,00

COMMA 853, DELL'ARTICOLO 1, DELLA LEGGE 27 DICEMBRE 2017, N. 205 (LEGGE DI BILANCIO 2018) INTERVENTI VIABILITÀ

Data di inizio prevista: 01/01/2019

Data di fine prevista: 31/12/2019

Importo complessivo previsto: 1.920.000,00 €

Attività previste:

1) INTERVENTI STRADE INTERNE ED ESTERNE

Importo previsto: 1.920.000,00 €

Data Inizio attività: 01/01/2019

Data Fine attività: 31/12/2019

CRONOPROGRAMMA COMMA 853, DELL'ARTICOLO 1, DELLA LEGGE 27 DICEMBRE 2017, N. 205 (LEGGE DI BILANCIO 2018) INTERVENTI VIABILITÀ

	IMPORTO OPERA 2019	IMPORTO OPERA 2020	IMPORTO OPERA 2021
Titolo 2 - Spese in conto capitale			
202 - Investimenti fissi lordi e acquisto di terreni	1.920.000,00	0,00	0,00
Totale Titolo 2	1.920.000,00	0,00	0,00
TOTALE PIANIFICAZIONE OPERA	1.920.000,00	0,00	0,00

COMPLETAMENTO PISTE CICLABILI

Data di inizio prevista: 01/01/2019
 Data di fine prevista: 31/12/2019
 Importo complessivo previsto: 200.000,00 €
 Attività previste:

- 1) COMPLETAMENTO PISTE CICLABILI
 Importo previsto: 200.000,00 €
 Data Inizio attività: 01/01/2019
 Data Fine attività: 31/12/2019

CRONOPROGRAMMA COMPLETAMENTO PISTE CICLABILI

	IMPORTO OPERA 2019	IMPORTO OPERA 2020	IMPORTO OPERA 2021
Titolo 2 - Spese in conto capitale			
202 - Investimenti fissi lordi e acquisto di terreni	200.000,00	0,00	0,00
Totale Titolo 2	200.000,00	0,00	0,00
TOTALE PIANIFICAZIONE OPERA	200.000,00	0,00	0,00

INTERVENTI DI RIQUALIFICAZIONE VIALE ALLE ACQUE

Data di inizio prevista: 01/01/2020
 Data di fine prevista: 31/12/2020
 Importo complessivo previsto: 130.000,00 €

CRONOPROGRAMMA INTERVENTI DI RIQUALIFICAZIONE VIALE ALLE ACQUE

IMPORTO OPERA IMPORTO OPERA IMPORTO OPERA

	2019	2020	2021
Titolo 2 - Spese in conto capitale			
202 - Investimenti fissi lordi e acquisto di terreni	0,00	130.000,00	0,00
Totale Titolo 2	0,00	130.000,00	0,00
TOTALE PIANIFICAZIONE OPERA	0,00	130.000,00	0,00

LAVORI ADEGUAMENTO SISMICO INTERVENTI RIQUALIFICAZIONE ENERGETICA EDIFICIO SCUOLA DELL'INFANZIA- CONTRIBUTO REGIONE PIEMONTE

Data di inizio prevista: 01/01/2019

Data di fine prevista: 31/12/2019

Importo complessivo previsto: 605.000,00 €

Attività previste:

1) LAVORI ADEGUAMENTO SISMICO INTERVENTI RIQUALIFICAZIONE ENERGETICA EDIFICIO SCUOLA DELL'INFANZIA- CONTRIBUTO REGIONE PIEMONTE

Importo previsto: 605.000,00 €

Data Inizio attività: 01/01/2019

Data Fine attività: 31/12/2019

CRONOPROGRAMMA LAVORI ADEGUAMENTO SISMICO INTERVENTI RIQUALIFICAZIONE ENERGETICA EDIFICIO SCUOLA DELL'INFANZIA- CONTRIBUTO REGIONE PIEMONTE

	IMPORTO OPERA 2019	IMPORTO OPERA 2020	IMPORTO OPERA 2021
Titolo 2 - Spese in conto capitale			
202 - Investimenti fissi lordi e acquisto di terreni	605.000,00	0,00	0,00

Totale Titolo 2	605.000,00	0,00	0,00
TOTALE PIANIFICAZIONE OPERA	605.000,00	0,00	0,00

RIQUALIFICAZIONE ENERGETICA PALAZZO COMUNALE

Data di inizio prevista: 01/01/2019

Data di fine prevista: 31/12/2019

Importo complessivo previsto: 309.223,00 €

Attività previste:

1) RIQUALIFICAZIONE ENERGETICA PALAZZO COMUNALE

Importo previsto: 309.223,00 €

Data Inizio attività: 01/01/2019

Data Fine attività: 31/12/2019

CRONOPROGRAMMA RIQUALIFICAZIONE ENERGETICA PALAZZO COMUNALE

	IMPORTO OPERA 2019	IMPORTO OPERA 2020	IMPORTO OPERA 2021
Titolo 2 - Spese in conto capitale			
202 - Investimenti fissi lordi e acquisto di terreni	309.223,00	0,00	0,00
Totale Titolo 2	309.223,00	0,00	0,00
TOTALE PIANIFICAZIONE OPERA	309.223,00	0,00	0,00

REALIZZAZIONE E MIGLIORAMENTO DELLE DI STRUTTURE E INFRASTRUTTURE CULTURALI E RICREATIVE DELLE

BORGATE MONTANE (FEASR MISURA 7.4.1)

Data di inizio prevista: 01/01/2019

Data di fine prevista: 31/12/2019

Importo complessivo previsto: 170.000,00 €

Attività previste:

1) Realizzazione e miglioramento delle di strutture e infrastrutture culturali e ricreative delle borgate montane (feasr misura 7.4.1)

Importo previsto: 170.000,00 €

Data Inizio attività: 01/01/2019

Data Fine attività: 31/12/2019

CRONOPROGRAMMA REALIZZAZIONE E MIGLIORAMENTO DELLE DI STRUTTURE E INFRASTRUTTURE CULTURALI E RICREATIVE DELLE BORGATE MONTANE (FEASR MISURA 7.4.1)

	IMPORTO OPERA 2019	IMPORTO OPERA 2020	IMPORTO OPERA 2021
Titolo 2 - Spese in conto capitale			
202 - Investimenti fissi lordi e acquisto di terreni	170.000,00	0,00	0,00
Totale Titolo 2	170.000,00	0,00	0,00
TOTALE PIANIFICAZIONE OPERA	170.000,00	0,00	0,00

REALIZZAZIONE E MIGLIORAMENTO DELLE OPERE DI URBANIZZAZIONE E DEGLI SPAZI APERTI AD USO PUBBLICO DELLE BORGATE MONTANE (FEASR MISURA 7.2.1)

Data di inizio prevista: 01/01/2019

Data di fine prevista: 31/12/2019

Importo complessivo previsto: 250.000,00 €

Attività previste:

1) Realizzazione e miglioramento delle opere di urbanizzazione e degli spazi aperti ad uso pubblico delle borgate montane (feasr misura 7.2.1)

Importo previsto: 250.000,00 €

Data Inizio attività: 01/01/2019

Data Fine attività: 31/12/2019

CRONOPROGRAMMA REALIZZAZIONE E MIGLIORAMENTO DELLE OPERE DI URBANIZZAZIONE E DEGLI SPAZI APERTI AD USO PUBBLICO DELLE BORGATE MONTANE (FEASR MISURA 7.2.1)

	IMPORTO OPERA 2019	IMPORTO OPERA 2020	IMPORTO OPERA 2021
TITOLO 2 - Spese in conto capitale			
202 - Investimenti fissi lordi e acquisto di terreni	250.000,00	0,00	0,00
Totale Titolo 2	250.000,00	0,00	0,00
TOTALE PIANIFICAZIONE OPERA	250.000,00	0,00	0,00

INVESTIMENTI IN CORSO DI REALIZZAZIONE

		Residui Iniziali	Minori Spese	Pagato	Da Riportare	Assestato	Impegnato	F.P.V.	Minori Spese	Pagato	Da Riportare
Cap. 3001/2	MANUTENZIONE STRAORDINARIA EDIFICI COMUNALI (UFFICI, BIBLIOTECA...)- PROVENTI PERMESSI A COSTRUIRE	824,72	580,72	244,00	0,00	2.000,00	0,00	219,60	1.780,40	0,00	0,00
Cap. 3001/6	MANUTENZIONE STRAORDINARIA EDIFICI COMUNALI (UFFICI, BIBLIOTECA...)- AVANZO AMMINISTRAZIONE	689,30	0,00	689,30	0,00	4.000,00	0,00	0,00	4.000,00	0,00	0,00
Cap. 3002/4	RIQUALIFICAZIONE ENERGETICA PALAZZO COMUNALE CONTRIBUTO REGIONE	31.228,00	0,00	0,00	31.228,00	271.523,00	0,00	59.594,46	211.928,54	0,00	0,00
Cap. 3002/5	RIQUALIFICAZIONE ENERGETICA PALAZZO COMUNALE PROVENTI PERMESSI A COSTRUIRE	0,00	0,00	0,00	0,00	2.000,00	832,00	1.168,00	0,00	832,00	0,00
Cap. 3002/6	RIQUALIFICAZIONE ENERGETICA PALAZZO COMUNALE CONTRIBUTO GSE	0,00	0,00	0,00	0,00	72.208,00	0,00	0,00	72.208,00	0,00	0,00
Cap. 3002/7	RIQUALIFICAZIONE ENERGETICA PALAZZO COMUNALE AVANZO AMMINISTRAZIONE	0,00	0,00	0,00	0,00	23.100,00	0,00	23.014,99	85,01	0,00	0,00
Cap. 3003/3	MANUTENZIONE STRAORDINARIA MEZZI COMUNALI- AVANZO ECONOMICO	585,00	0,00	0,00	585,00	3.000,00	2.349,00	0,00	651,00	1.290,76	1.058,24
Cap. 3003/4	MANUTENZIONE STRAORDINARIA MEZZI COMUNALI- AVANZO AMM.NE	4.692,56	0,00	4.099,44	593,12	18.900,00	15.450,30	0,00	3.449,70	9.150,00	6.300,30
Cap. 3005/1	INTERVENTI INFORMATICI SOFTWARE FINANZIATI DA AVANZO	3.136,00	0,00	3.136,00	0,00	6.964,20	5.075,20	0,00	1.889,00	4.221,20	854,00
Cap. 3005/5	IMPLEMENTAZIONE E ADEGUAMENTO SERVIZI INFORMATICI HARDWARE AVANZO	3.569,31	0,00	3.569,31	0,00	10.337,48	10.014,90	0,00	322,58	9.826,63	188,27
Cap. 3005/7	IMPLEMENTAZIONE E ADEGUAMENTO SERVIZI INFORMATICI- SOFTWARE-AVANZO ECONOMICO	0,00	0,00	0,00	0,00	1.000,00	732,00	0,00	268,00	732,00	0,00
Cap. 3005/8	IMPLEMENTAZIONE E ADEGUAMENTO SERVIZI INFORMATICI- HARDWARE-AVANZO ECONOMICO	0,00	0,00	0,00	0,00	1.000,00	1.000,00	0,00	0,00	1.000,00	0,00
Cap. 3005/9	INTERVENTI INFORMATICI SOFTWARE FINANZIATI DA ART 113 D.LGS 50/2016	0,00	0,00	0,00	0,00	2.000,00	955,20	0,00	1.044,80	955,20	0,00
Cap. 3005/10	IMPLEMENTAZIONE E ADEGUAMENTO SERVIZI INFORMATICI	0,00	0,00	0,00	0,00	2.000,00	0,00	0,00	2.000,00	0,00	0,00

		Residui Iniziali	Minori Spese	Pagato	Da Riportare	Assestato	Impegnato	F.P.V.	Minori Spese	Pagato	Da Riportare
	HARDWARE - FINANZIATI DA ART 113 D.LGS 50/2016										
Cap. 3058/3	SPESE RESTAURO	2.300,00	0,00	2.300,00	0,00	0,00	0,00	0,00	0,00	0,00	0,00
Cap. 3058/10	INTERVENTI STRAORDINARI EDIFICIO EX CONFRATERNITA CONTRIBUTO FONDAZIONE CRC	0,00	0,00	0,00	0,00	5.000,00	5.000,00	0,00	0,00	0,00	5.000,00
Cap. 3058/12	INTERVENTI STRAORDINARI EDIFICIO EX CONFRATERNITA AVANZO DI AMMINISTRAZIONE	0,00	0,00	0,00	0,00	6.327,70	6.327,70	0,00	0,00	4.531,08	1.796,62
Cap. 3058/13	REALIZZAZIONE E MIGLIORAMENTO DELLE DI STRUTTURE E INFRASTRUTTURE CULTURALI E RICREATIVE DELLE BORGATE MONTANE (FEASR MISURA 7.4.1)- REGIONE PIEMONTE	0,00	0,00	0,00	0,00	153.000,00	0,00	0,00	153.000,00	0,00	0,00
Cap. 3080/1	PROGETTO IMPIANTI VIDEO SORVEGLIANZA FINANZIATO DA MUTUO	0,00	0,00	0,00	0,00	98.000,00	0,00	0,00	98.000,00	0,00	0,00
Cap. 3129/1	LAVORI ASFALTATURA E SISTEMAZIONE ACCESSO MENSA E PIAZZALE MAGAZZINO	0,00	0,00	0,00	0,00	30.000,00	22.816,90	0,00	7.183,10	22.816,90	0,00
Cap. 3130/7	INTERVENTI STRAORDINARI SCUOLA INFANZIA- PROVENTI PERMESSI A COSTRUIRE	1.290,00	0,00	1.290,00	0,00	7.453,00	6.863,20	0,00	589,80	6.247,20	616,00
Cap. 3130/11	ACQUISTO ARREDI E ATTREZZATURE VARIE SCUOLA INFANZIA- AVANZO ECONOMICO	0,00	0,00	0,00	0,00	1.000,00	292,89	0,00	707,11	292,89	0,00
Cap. 3130/12	LAVORI ADEGUAMENTO SISMICO E INTERVENTI RIQUALIFICAZIONE ENERGETICA EDIFICO SCUOLA DELL'INFANZIA-CONTRIBUTO REGIONE	0,00	0,00	0,00	0,00	605.000,00	0,00	0,00	605.000,00	0,00	0,00
Cap. 3130/13	MANUTENZIONE STRAORDINARIA EDIFICIO SCUOLA INFANZIA- AVANZO AMMINISTRAZIONE	1.259,00	0,00	1.259,00	0,00	10.500,00	5.485,50	0,00	5.014,50	5.485,50	0,00
Cap. 3130/14	ACQUISTO ARREDI E ATTREZZATURE VARIE SCUOLA INFANZIA- AVANZO AMMINISTRAZIONE	653,00	0,54	652,46	0,00	10.500,00	8.318,00	0,00	2.182,00	2.318,00	6.000,00
Cap. 3131/4	INTERVENTO RIQUALIFICAZIONE ENERGETICA EDIFICIO SCOLASTICO SCUOLA PRIMARIA CONTR. REGIONE PIEMONTE	238.484,21	88.604,47	149.879,74	0,00	0,00	0,00	0,00	0,00	0,00	0,00
Cap. 3131/5	INTERVENTO RIQUALIFICAZIONE ENERGETICA EDIFICIO SCOLASTICO SCUOLA PRIMARIA PROVENTI PERMESSI A COSTRUIRE	1.073,60	0,00	1.073,60	0,00	2.900,00	2.900,00	0,00	0,00	1.226,94	1.673,06
Cap. 3131/7	MANUTENZIONE STRAORDINARIA SCUOLA PRIMARIA FINANZ PROVENTI PERMESSI A COSTRUIRE	2.074,00	0,00	2.074,00	0,00	24.900,00	3.453,88	20.000,00	1.446,12	553,88	2.900,00

		Residui Iniziali	Minori Spese	Pagato	Da Riportare	Assestato	Impegnato	F.P.V.	Minori Spese	Pagato	Da Riportare
Cap. 3131/8	ACQUISTO ARREDI SCUOLA PRIMARIA E SECONDARIA FINANZ AVANZO AMMINISTRAZIONE	0,00	0,00	0,00	0,00	4.000,00	3.811,82	0,00	188,18	0,00	3.811,82
Cap. 3131/11	ACQUISTO ARREDI SCUOLA PRIMARIA E SECONDARIA FINANZ AVANZO ECONOMICO	0,00	0,00	0,00	0,00	1.000,00	0,00	0,00	1.000,00	0,00	0,00
Cap. 3131/12	MANUTENZIONE STRAORDINARIA SCUOLA PRIMARIA FINANZIATA DA AVANZO DI AMMINISTRAZIONE	19.477,40	0,00	17.061,80	2.415,60	12.500,00	8.164,00	0,00	4.336,00	0,00	8.164,00
Cap. 3131/13	MANUTENZIONE STRAORDINARIA SCUOLA PRIMARIA FINANZIATA DA CONTRIBUTO MINISTERO DECRETO LEGGE 30 APRILE 2019, N. 34, RECANTE "MISURE URGENTI DI CRESCITA ECONOMICA"	0,00	0,00	0,00	0,00	50.000,00	0,00	0,00	50.000,00	0,00	0,00
Cap. 3132/1	MANUTENZIONE STRAORDINARIA SCUOLA SECONDARIA DI PRIMO GRADO FINANZ. OOUU	525,82	0,00	525,82	0,00	2.000,00	775,50	0,00	1.224,50	457,50	318,00
Cap. 3132/2	INTERVENTI MANUTENZIONE STRAORDINARIA EDIFICIO SCUOLA SECONDARIA DI PRIMO GRADO-AVANZO	910,00	0,00	300,00	610,00	2.000,00	2.000,00	0,00	0,00	0,00	2.000,00
Cap. 3248/2	INCARICHI PROFESSIONALI FINANZIATI DA AVANZO	3.298,88	0,00	2.030,08	1.268,80	7.000,00	5.563,20	0,00	1.436,80	0,00	5.563,20
Cap. 3248/6	INCARICHI PROFESSIONALI FINANZIATI DA AVANZO-PIANO REGOLATORE	4.440,08	0,00	0,00	4.440,08	0,00	0,00	0,00	0,00	0,00	0,00
Cap. 3305/2	INTERVENTI STRAORDINARI IMPIANTI SPORTIVI- PROVENTI PERMESSI A COSTRUIRE	6.763,70	2.113,06	1.600,64	3.050,00	5.000,00	621,60	0,00	4.378,40	457,50	164,10
Cap. 3305/10	INTERVENTI STRAORDINARI IMPIANTI SPORTIVI FINANZIATA DA AVANZO DI AMMINISTRAZIONE	0,00	0,00	0,00	0,00	8.000,00	7.969,52	0,00	30,48	7.151,52	818,00
Cap. 3305/12	INVESTIMENTI MESSA IN SICUREZZA IMPIANTI SPORTIVI- DECRETO MINISTERO INTERNO 10/01/2019 AI SENSI ART. 1 COMMA 107-114, LEGGE 30/12/2018, N. 145	0,00	0,00	0,00	0,00	25.000,00	25.000,00	0,00	0,00	24.160,88	839,12
Cap. 3308/0	COMMA 853, DELL'ARTICOLO 1, DELLA LEGGE 27 DICEMBRE 2017, N. 205 (LEGGE DI BILANCIO 2018) INVESTIMENTI IN OPERE PUBBLICHE DI MESSA IN SICUREZZA DEGLI EDIFICI E DEL TERRITORIO (STRUTTURA IMPIANTI SPORTIVI)	0,00	0,00	0,00	0,00	137.500,00	0,00	0,00	137.500,00	0,00	0,00
Cap. 3391/0	REALIZZAZIONE E MIGLIORAMENTO DELLE OPERE DI URBANIZZAZIONE E DEGLI SPAZI APERTI AD USO PUBBLICO DELLE BORGATE MONTANE (FEASR MISURA 7.2.1)- REGIONE PIEMONTE	0,00	0,00	0,00	0,00	225.000,00	0,00	0,00	225.000,00	0,00	0,00

		Residui Iniziali	Minori Spese	Pagato	Da Riportare	Assestato	Impegnato	F.P.V.	Minori Spese	Pagato	Da Riportare
Cap. 3392/1	INTERVENTI STRAORDINARI ARREDO URBANO- ACQUISTI-PROVENTI PERMESSI A COSTRUIRE	0,00	0,00	0,00	0,00	2.000,00	0,00	0,00	2.000,00	0,00	0,00
Cap. 3392/2	INTERVENTI MANUTENZIONE STRAORDINARIA ARREDO URBANO-PROVENTI PERMESSI A COSTRUIRE	0,00	0,00	0,00	0,00	5.780,00	3.830,72	0,00	1.949,28	1.579,01	2.251,71
Cap. 3392/3	INTERVENTI STRAORDINARI ARREDO URBANO- ACQUISTI- AVANZO AMM.NE	0,00	0,00	0,00	0,00	5.000,00	0,00	0,00	5.000,00	0,00	0,00
Cap. 3392/4	INTERVENTI STRAORDINARI ARREDO URBANO-MANUT STRAORDINARIA- AVANZO AMM.NE	244,00	0,00	244,00	0,00	16.807,50	16.807,50	0,00	0,00	0,00	16.807,50
Cap. 3401/2	COMPLETAMENTO AREA CAMPER-AVANZO DI AMMINISTRAZIONE	0,00	0,00	0,00	0,00	15.000,00	6.145,15	0,00	8.854,85	0,00	6.145,15
Cap. 3572/3	INTERVENTI STRAORDINARI VIABILITÀ (PERMESSI A COSTRUIRE)	3.479,19	2.780,00	0,00	699,19	32.000,00	29.206,80	0,00	2.793,20	0,00	29.206,80
Cap. 3572/10	INTERVENTI STRAORDINARI STRADE COMUNALI FINANZIATO DA AVANZO DI AMMINISTRAZIONE	9.140,00	1.196,36	7.943,64	0,00	12.000,00	11.999,99	0,00	0,01	6.999,99	5.000,00
Cap. 3572/12	INVESTIMENTI MESSA IN SICUREZZA STRADE- DECRETO MINISTERO INTERNO 10/01/2019 AI SENSI ART. 1 COMMA 107-114, LEGGE 30/12/2018, N. 145	0,00	0,00	0,00	0,00	25.000,00	25.000,00	0,00	0,00	0,00	25.000,00
Cap. 3573/1	COMMA 853, DELL'ARTICOLO 1, DELLA LEGGE 27 DICEMBRE 2017, N. 205 (LEGGE DI BILANCIO 2018) INTERVENTI VIABILITA'	0,00	0,00	0,00	0,00	1.920.000,00	0,00	0,00	1.920.000,00	0,00	0,00
Cap. 3574/3	INTERVENTI ILLUMINAZIONE PUBBLICA FINANZIATA DA PROVENTI PERMESSI A COSTRUIRE	650,00	650,00	0,00	0,00	8.796,62	7.029,15	0,00	1.767,47	5.626,15	1.403,00
Cap. 3574/4	INTERVENTI ILLUMINAZIONE PUBBLICA FINANZIATA DA AVANZO	4.065,53	0,00	4.065,53	0,00	4.000,00	3.215,92	0,00	784,08	0,00	3.215,92
Cap. 3574/7	INTERVENTI STRAORDINARI ILLUMINAZIONE PUBBLICA FINANZIATA DA CONTRIBUTO REGIONE	0,00	0,00	0,00	0,00	400.000,00	1.328,00	0,00	398.672,00	1.328,00	0,00
Cap. 3574/8	INTERVENTI STRAORDINARI ILLUMINAZIONE PUBBLICA FINANZIATA DA MUTUO	0,00	0,00	0,00	0,00	120.000,00	0,00	0,00	120.000,00	0,00	0,00
Cap. 3575/1	COMPLETAMENTO PISTE CICLABILI FINANZIATA DA FONDI EUROPEI	0,00	0,00	0,00	0,00	200.000,00	0,00	0,00	200.000,00	0,00	0,00
Cap. 3578/0	ACQUISTO AUTOVEICOLO BANDO MOBILITA' ELETTRICA SOSTENIBILE 2017-FONDAZIONE CRC	0,00	0,00	0,00	0,00	29.850,00	29.850,00	0,00	0,00	29.805,22	44,78
Cap. 3691/0	INTERVENTI SISTEMAZIONE E RIPRISTINO TRATTO DI RIO GAROMBO FINANZIATO CRC	0,00	0,00	0,00	0,00	5.000,00	0,00	0,00	5.000,00	0,00	0,00
Cap. 3691/1	INTERVENTI SISTEMAZIONE E RIPRISTINO TRATTO DI RIO GAROMBO	0,00	0,00	0,00	0,00	1.000,00	0,00	0,00	1.000,00	0,00	0,00

		Residui Iniziali	Minori Spese	Pagato	Da Riportare	Assestato	Impegnato	F.P.V.	Minori Spese	Pagato	Da Riportare
	FINANZIATO PROVENTI SANZIONI AMBIENTALI										
Cap. 3692/1	INTERVENTI SISTEMAZIONE E RIPRISTINO SCOGLIERE FR. MOLINE A SEGUITO EVENTI ALLUVIONALI NOVEMBRE 2016	28.451,26	2.893,99	25.557,27	0,00	0,00	0,00	0,00	0,00	0,00	0,00
Cap. 3692/4	INTERVENTI STRAORDINARI DI TIPO AMBIENTALE	0,00	0,00	0,00	0,00	2.500,00	1.366,40	0,00	1.133,60	0,00	1.366,40
Cap. 3693/1	LAVORI SISTEMAZIONE SPAZI VERDI E PARCHI GIOCHI- CONTRIBUTO REGIONE	0,00	0,00	0,00	0,00	8.800,00	8.800,00	0,00	0,00	8.800,00	0,00
Cap. 3693/3	LAVORI SISTEMAZIONE SPAZI VERDI E PARCHI GIOCHI-AVANZO AMM.NE	0,00	0,00	0,00	0,00	51.200,00	42.675,01	0,00	8.524,99	36.111,41	6.563,60
Cap. 3704/0	COSTRUZIONE LOCULI E INTERVENTI SUI CIMITERI COMUNALI	3.330,00	0,00	3.330,00	0,00	20.000,00	1.784,86	7.000,00	11.215,14	0,00	1.784,86
Cap. 3704/1	INTERVENTI STRAORDINARI CIMITERI COMUNALI FINANZIATI DA AVANZO	14.960,08	0,00	14.960,08	0,00	6.000,00	0,00	6.000,00	0,00	0,00	0,00
Cap. 3704/2	INTERVENTI STRAORDINARI CIMITERI COMUNALI FINANZIATI DALLA REGIONE	10.012,42	0,00	0,00	10.012,42	20.000,00	0,00	0,00	20.000,00	0,00	0,00
Cap. 3800/3	INTERVENTI STRUTTURE FIERA E AREE MERCATALI FINANAZ. AVANZO	7.750,00	0,00	7.750,00	0,00	7.000,00	6.306,81	0,00	693,19	3.000,61	3.306,20
Cap. 3800/5	INTERVENTI STRUTTURE FIERA - ACQUISTO ATTREZZATURE FINANZIATA DA PERMESSI A COSTRUIRE	2.900,00	42,27	2.857,73	0,00	4.000,00	0,00	0,00	4.000,00	0,00	0,00
Cap. 3800/7	ACQUISTI STRAORDINARI ATTREZZATURE FIERE ED EVENTI	917,56	0,00	917,56	0,00	3.000,00	2.806,00	0,00	194,00	2.806,00	0,00
	TOTALE INTERVENTI IN CORSO DI REALIZZAZIONE E NON CONCLUSI	413.174,62	98.861,41	259.411,00	54.902,21	4.778.347,50	349.924,62	116.997,05	4.311.425,83	199.763,97	150.160,65

7.3 RICORSO, SOSTENIBILITÀ E ANDAMENTO DELL'INDEBITAMENTO

L'indebitamento, insieme al costo del personale, è la componente più rilevante della rigidità di un bilancio comunale.

NUOVI MUTUI APERTI DURANTE L'ESERCIZIO

Nel corso della gestione 2019 sono state avviate le procedure per l'assunzione di un mutuo con la Cassa depositi e prestiti per l'importo di euro 120.000,00 quale cofinanziamento al progetto di riqualificazione energetica di illuminazione pubblica di euro 520.000,00 per il quale la Regione ha concesso un contributo di euro 400.000,00.

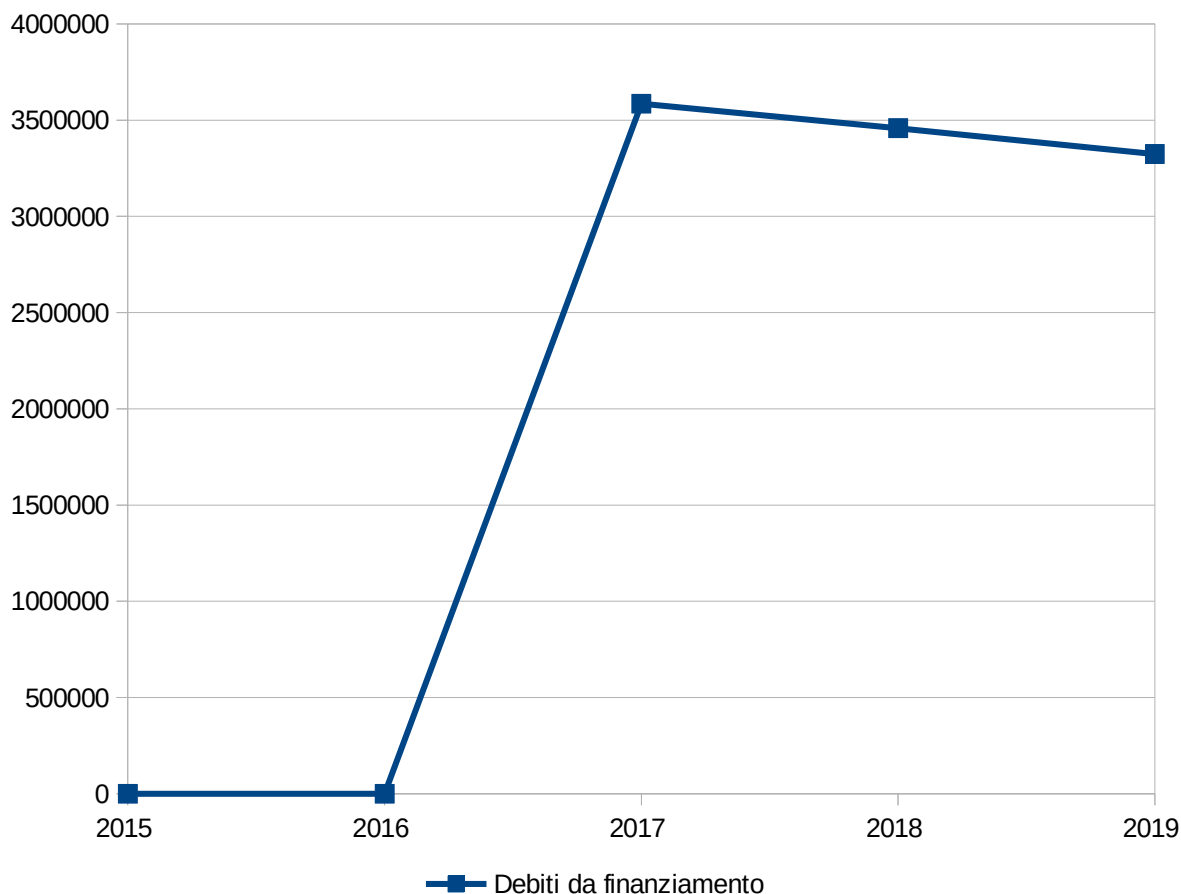
L'ammortamento di tale prestito inizierà con decorrenza 2020.

I

ANDAMENTO PLURIENNALE DELL'INDEBITAMENTO

	2015	2016	2017	2018	2019
Debiti da finanziamento	0,00	0,00	3.585.588,99	3.458.240,82	3.323.822,70

Nota: il prospetto prende in considerazione solo gli anni in cui vige l'attuale decreto D.Lgs. 118/11.

**SOSTENIBILITÀ INDEBITAMENTO A MEDIO/LUNGO TERMINE****Analisi delle quote capitale e interessi**

	Previsione	Assestato	Impegnato	Minori Spese	Pagamenti	Da riportare
Quota Interessi	164.782,00	164.782,00	164.775,84	6,16	164.775,84	0,00
Quota Capitale	134.475,00	135.475,00	134.475,00	1.000,00	134.418,12	56,88
Totale	299.257,00	300.257,00	299.250,84	1.006,16	299.193,96	56,88

Incidenza degli interessi sulle entrate correnti

	2015	2016	2017	2018	2019
Quota interessi	198.154,08	190.738,10	177.098,18	170.439,29	164.775,84
Entrate Correnti	2.711.889,33	2.698.688,06	2.581.068,30	2.526.857,21	2.572.822,18
% su Entrate Correnti	7,307%	7,068%	6,861%	6,745%	6,404%
Limite art. 204 TUEL	10%	10%	10%	10%	10%

Art. 204 del TUEL: "L'ente locale può assumere nuovi mutui [...] solo se l'importo annuale degli interessi, [...] non supera il 10 per cento delle entrate relative ai primi tre titoli delle entrate del rendiconto del penultimo anno precedente quello in cui viene prevista l'assunzione dei mutui."

INDEBITAMENTO A BREVE TERMINE

Le anticipazioni di cassa erogate dal tesoriere dell'Ente sono contabilizzate nel titolo istituito appositamente per tale tipologia di Entrate che, ai sensi dell'articolo all'art. 3, comma 17, della legge 350/2003, non costituiscono debito dell'Ente, in quanto destinate a fronteggiare temporanee esigenze di liquidità dell'Ente e destinate ad essere chiuse entro l'esercizio.

Pertanto, alla data del 31 dicembre di ciascun esercizio, l'ammontare delle Entrate accertate e riscosse derivanti da anticipazioni deve corrispondere all'ammontare delle Spese impegnate e pagate per la chiusura delle stesse. Le Entrate derivanti dalle anticipazioni di tesoreria e le corrispondenti Spese riguardanti la chiusura delle anticipazioni di tesoreria sono contabilizzate nel rispetto del principio contabile generale dell'integrità, per il quale le Entrate e le Spese devono essere registrate per il loro intero importo, al lordo delle correlate Spese e Entrate.

Nel corso dell'esercizio la buona disponibilità di cassa ha permesso di non ricorrere all'anticipazione di tesoreria, come si evince dal prospetto seguente.

	Previsione	Assestato	Impegnato Accertato	Pagamenti Incassi
Entrate Titolo VII	1.100.000,00	1.100.000,00	0,00	0,00
Spese Titolo V	1.100.000,00	1.100.000,00	0,00	0,00
Saldo	0,00	0,00	0,00	0,00

INDEBITAMENTO DA STRUMENTI DERIVATI

<i>Analisi delle quote capitale e interessi</i>						
	Previsione	Assestato	Impegnato	Minori Spese	Pagamenti	Da riportare
Quota Interessi	0,00	0,00	0,00	0,00	0,00	0,00
Quota Capitale	0,00	0,00	0,00	0,00	0,00	0,00
Totale	0,00	0,00	0,00	0,00	0,00	0,00

7.4 TRIBUTI E TARIFFE

IUC

Dal 1° gennaio 2014 è in vigore l'Imposta Unica Comunale (IUC) che si compone dell'Imposta Municipale Propria (IMU), di natura patrimoniale, dovuta dal possessore di immobili, escluse le abitazioni principali, e di una componente riferita ai servizi, che si articola nel Tributo per i Servizi Indivisibili (TASI), a carico sia del possessore che dell'utilizzatore dell'immobile, e nella Tassa sui Rifiuti (TARI), destinata a finanziare i costi del servizio di raccolta e smaltimento dei rifiuti, a carico dell'utilizzatore.

La disciplina della IUC è contenuta nella legge 27 dicembre 2013, n. 147, (Legge di Stabilità per l'anno 2014) art. 1 comma 639 ed è stata integrata con il Regolamento per l'applicazione dell'imposta unica comunale (IUC).

IMPOSTA MUNICIPALE PROPRIA (IMU)

L'IMU è dovuta dal possessore di immobili, esclusa l'abitazione principale e loro pertinenze (C2, C6 e C7 in misura di uno per tipologia) ad eccezione degli immobili di lusso (A1, A8 e A9), esclusi i fabbricati strumentali.

ALIQUOTE IMU ANNO 2019	
Aliquota prima casa e pertinenze (Cat A1 - A8 -A9 e relative pertinenze)	4 per mille
Aliquota altri fabbricati	9,5 per mille
Aliquota terreni	ESENTE
Aliquota aree fabbricabili	9,5 per mille

	<i>Assestato</i>	<i>Accertato</i>	<i>Maggiori/Minori entrate</i>	<i>Incassato</i>	<i>Da Riportare</i>
Categoria 1010106 - Imposta municipale propria					
Residuo	11.849,03	12.123,90	274,87	12.123,90	0,00
Competenza	683.000,00	679.997,11	-3.002,89	653.947,73	26.049,38
Totale	694.849,03	692.121,01	-2.728,02	666.071,63	26.049,38

TRIBUTO PER I SERVIZI INDIVISIBILI (TASI)

La TASI è dovuta da chiunque possieda o detenga a qualsiasi titolo fabbricati e aree edificabili, come definiti ai sensi dell'imposta municipale propria (IMU), esclusa l'abitazione principale e loro pertinenze (C2, C6 e C7 in misura di uno per tipologia) ad eccezione degli immobili di lusso (A1, A8 e A9). La base imponibile è quella prevista per l'applicazione dell'imposta municipale propria (IMU).

ALIQUOTE TASI ANNO 2019	
Aliquota prima casa e pertinenze	2 per mille
Aliquota altri fabbricati	1 per mille
Aliquota fabbricati strumentali	1 per mille
Aliquota aree fabbricabili	1 per mille

	<i>Assestato</i>	<i>Accertato</i>	<i>Maggiori/Minori entrate</i>	<i>Incassato</i>	<i>Da Riportare</i>
Categoria 1010176 - Tributo per i servizi indivisibili (TASI)					
Residuo	2.716,87	2.882,79	165,92	2.882,79	0,00
Competenza	110.000,00	106.677,69	-3.322,31	100.570,74	6.106,95
Totale	112.716,87	109.560,48	-3.156,39	103.453,53	6.106,95

TASSA SUI RIFIUTI (TARI)

Dal 1° gennaio 2014 in base all'art. 1 L. 27 dicembre 2013, n. 147 e s.m.i., è istituita in tutti i Comuni del territorio nazionale la tassa sui rifiuti (TARI), a copertura dei costi del servizio di raccolta e smaltimento dei rifiuti, a carico dell'utilizzatore, in sostituzione della TARES.

Presupposto per l'applicazione del tributo è il possesso o la detenzione, a qualsiasi titolo e anche di fatto, di locali o unità immobiliari suscettibili di produrre rifiuti urbani in qualità di utenze non domestiche.

La tariffa è determinata applicando alla superficie imponibile le tariffe per unità di superficie riferite alla tipologia di attività svolta, sulla base dei criteri determinati con il Regolamento per l'istituzione e l'applicazione della tassa sui rifiuti.

ALIQUOTE TARI ANNO 2019 - UTENZE DOMESTICHE		
Occupanti	Quota fissa TARIFFA €/MQ.	Quota variabile TARIFFA PER NUCLEO FAMILIARE
1	0,34	59,46
2	0,39	118,92
3	0,43	133,79
4	0,46	163,52
5	0,49	215,55
6	0,52	252,71

ALIQUOTE TARI ANNO 2019 - UTENZE NON DOMESTICHE			
Categoria	Attività	Quota fissa TARIFFA €/MQ.	Quota variabile TARIFFA €/MQ.
1	MUSEI, BIBLIOTECHE, SCUOLE, ASSOCIAZIONI, LUOGHI DI CULTO	0,15	0,98
2	CAMPEGGI, DISTRIBUTORI CARBURANTI	0,32	2,08
3	STABILIMENTI BALNEARI	0,18	1,18
4	ESPOSIZIONI, AUTOSALONI	0,14	0,95
5	ALBERGHI CON RISTORANTE	0,5	3,33
6	ALBERGHI SENZA RISTORANTE	0,38	2,48
7	CASE DI CURA E RIPOSO	0,45	2,96
8	UFFICI, AGENZIE	0,47	3,11
9	BANCHE, ISTITUTI DI CREDITO, STUDI PROFESSIONALI	0,26	1,7
10	NEGOZI DI ABBIGLIAMENTO, CALZATURE, LIBRERIE, CARTOLERIE, FERRAMENTA ED ALTRI BENI DUREVOLI	0,41	2,69
11	EDICOLA, FARMACIA, TABACCAIO, PLURILICENZE	0,5	3,33
12	ATTIVITA' ARTIGIANALI TIPO BOTTEGHE: FALEGNAME, IDRAULICO, FABBRO, ELETTRICISTA, PARRUCCHIERE	0,34	2,23
13	CARROZZERIA, AUTOFFICINA, ELETTRAUTO	0,43	2,86
14	ATTIVITA' INDUSTRIALI CON CAPANNONI DI PRODUZIONE	0,2	1,32
15	ATTIVITA' ARTIGIANALI DI PRODUZIONE BENI SPECIFICI	0,26	1,7
16	RISTORANTI, TRATTORIE, OSTERIE, PIZZERIE	2,28	15,01
17	BAR, CAFFE', PASTICCERIA	1,72	11,28
18	SUPERMERCATO, PANE E PASTA, MACELLERIA, SALUMI E FORMAGGI, GENERI ALIMENTARI	0,83	5,46
19	PLURILICENZE ALIMENTARI E/O MISTE	0,73	4,76
20	ORTOFRUTTA, PESCHERIE, FIORI E PIANTE	2,86	18,81
21	DISCOTECHES, NIGHT CLUB	0,49	3,24

	<i>Assestato</i>	<i>Accertato</i>	<i>Maggiori/Minori entrate</i>	<i>Incassato</i>	<i>Da Riportare</i>
Categoria 1010151 - Tassa smaltimento rifiuti solidi urbani					
Residuo	59.487,95	59.487,95	0,00	27.739,49	31.748,46
Competenza	494.500,00	487.572,71	-6.927,29	438.646,54	48.926,17
Totale	553.987,95	547.060,66	-6.927,29	466.386,03	80.674,63

Categoria 1010161 - Tributo comunale sui rifiuti e sui servizi					
Residuo	16.447,05	16.447,05	0,00	1.399,89	15.047,16
Competenza	0,00	0,00	0,00	0,00	0,00
Totale	16.447,05	16.447,05	0,00	1.399,89	15.047,16

ADDIZIONALE COMUNALE IRPEF

Nel quadro della fiscalità locale si colloca inoltre l'Addizionale Comunale IRPEF, tale risorsa deriva dalla base imponibile del reddito delle persone fisiche residenti sul territorio comunale. Si tratta tuttavia di un tributo che non viene gestito direttamente dall'ente impositore ma segue il regime principale dell'Imposta sulle persone fisiche, gestita e controllata direttamente dall'Agenzia delle Entrate. Questo tributo è soggetto al rischio di forti oscillazioni, in quanto è determinato sulla base del reddito prodotto dai lavoratori e che a sua volta è influenzato dalle dinamiche del mercato del lavoro. La complessità nella determinazione del gettito deriva anche dal fatto che soltanto a consuntivo è possibile verificare i gettiti previsti.

L'aliquota unica è 0,8% con una soglia di esenzione fino a 7.500,00

	<i>Assestato</i>	<i>Accertato</i>	<i>Maggiori/Minori</i>	<i>Incassato</i>	<i>Da Riportare</i>
	<i>entrate</i>				
Categoria 1010116 - Addizionale comunale IRPEF					
Residuo	231.513,45	240.476,06	8.962,61	240.476,06	0,00
Competenza	375.000,00	363.084,13	-11.915,87	163.203,41	199.880,72
Totale	606.513,45	603.560,19	-2.953,26	403.679,47	199.880,72

TASSA OCCUPAZIONE SPAZI ED AREE PUBBLICHE (TOSAP)

Sulla base del Decreto Legislativo 15 novembre 1993, n. 507 art. 38 e seguenti, la Tassa per l'occupazione di spazi ed aree pubbliche è il tributo dovuto per l'occupazione di spazi appartenenti a beni demaniali o al patrimonio indisponibile degli enti locali, come strade, corsi, piazze, aree private gravate da servitù di passaggio, spazi sovrastanti e sottostanti il suolo pubblico, comprese condutture e impianti, zone acquee adibite all'ormeggio di natanti in rivi e canali

	<i>Assestato</i>	<i>Accertato</i>	<i>Maggiori/Minori</i>	<i>Incassato</i>	<i>Da Riportare</i>
	<i>entrate</i>				
Categoria 1010152 - Tassa occupazione spazi e aree pubbliche					
Residuo	1.031,00	1.031,00	0,00	1.031,00	0,00
Competenza	155.000,00	147.616,71	-7.383,29	147.616,71	0,00
Totale	156.031,00	148.647,71	-7.383,29	148.647,71	0,00

IMPOSTA COMUNALE SULLA PUBBLICITÀ

Sulla base del Decreto Legislativo 15 novembre 1993, n. 507, l'imposta sulla pubblicità si applica alla diffusione di messaggi pubblicitari, attraverso forme di comunicazione visive e/o acustiche diverse da quelle assoggettate al diritto sulle pubbliche affissioni, in luoghi pubblici o aperti al pubblico o da tali luoghi percepibile. Ai fini dell'imposizione si considerano rilevanti i messaggi diffusi nell'esercizio di una attività economica allo scopo di promuovere la domanda di beni o servizi, ovvero finalizzati a migliorare l'immagine del soggetto pubblicizzato.

	<i>Assestato</i>	<i>Accertato</i>	<i>Maggiori/Minori entrate</i>	<i>Incassato</i>	<i>Da Riportare</i>
Categoria 1010153 - Imposta comunale sulla pubblicità e diritto sulle pubbliche affissioni					
Residuo	571,12	571,12	0,00	571,12	0,00
Competenza	18.000,00	13.656,76	-4.343,24	13.381,76	275,00
Totale	18.571,12	14.227,88	-4.343,24	13.952,88	275,00

POLITICA TARIFFARIA DEI SERVIZI

Il sistema tariffario, diversamente dal tributario, è rimasto generalmente stabile nel tempo, garantendo così sia all'ente che al cittadino un quadro di riferimento duraturo, coerente e di facile comprensione. La disciplina di queste entrate è semplice ed attribuisce alla P.A. la possibilità o l'obbligo di richiedere al beneficiario il pagamento di una controprestazione. Le regole variano a seconda che si tratti di un servizio istituzionale piuttosto che a domanda individuale. L'ente disciplina con proprio regolamento la materia attribuendo a ciascun tipo di servizio una diversa articolazione della tariffa unita, dove ritenuto meritevole di intervento sociale, ad un sistema di abbattimento selettivo del costo per il cittadino.

7.5 ANALISI DELLE ENTRATE DA TRASFERIMENTI CORRENTI

	Accertato	Percentuale sul totale	Incassato	Percentuale sul totale	Da riportare	Percentuale di incasso
E.2.01.01.01.001 - Trasferimenti correnti da Ministeri	31.670,50	41,791%	30.706,19	47,741%	964,31	96,955%
E.2.01.01.01.002 - Trasferimenti correnti da Ministero dell'Istruzione - Istituzioni Scolastiche	27.953,80	36,887%	27.953,80	43,462%	0,00	100,000%
E.2.01.01.01.003 - Trasferimenti correnti da Presidenza del Consiglio dei Ministri	0,00	0,000%	0,00	0,000%	0,00	0,000%
E.2.01.01.01.004 - Trasferimenti correnti da Organi Costituzionali e di rilievo costituzionale	0,00	0,000%	0,00	0,000%	0,00	0,000%
E.2.01.01.01.005 - Trasferimenti correnti da Agenzie Fiscali	0,00	0,000%	0,00	0,000%	0,00	0,000%
E.2.01.01.01.006 - Trasferimenti correnti da enti di regolazione dell'attività economica	0,00	0,000%	0,00	0,000%	0,00	0,000%
E.2.01.01.01.007 - Trasferimenti correnti da Gruppo Equitalia	0,00	0,000%	0,00	0,000%	0,00	0,000%
E.2.01.01.01.008 - Trasferimenti correnti da Anas S.p.A.	0,00	0,000%	0,00	0,000%	0,00	0,000%
E.2.01.01.01.009 - Trasferimenti correnti da altri enti centrali produttori di servizi economici	0,00	0,000%	0,00	0,000%	0,00	0,000%
E.2.01.01.01.010 - Trasferimenti correnti da autorità amministrative indipendenti	0,00	0,000%	0,00	0,000%	0,00	0,000%
E.2.01.01.01.011 - Trasferimenti correnti da enti centrali a struttura associativa	0,00	0,000%	0,00	0,000%	0,00	0,000%
E.2.01.01.01.012 - Trasferimenti correnti da enti centrali produttori di servizi assistenziali, ricreativi e culturali	0,00	0,000%	0,00	0,000%	0,00	0,000%
E.2.01.01.01.013 - Trasferimenti correnti da enti e istituzioni centrali di ricerca e Istituti e stazioni sperimentali per la ricerca	0,00	0,000%	0,00	0,000%	0,00	0,000%
E.2.01.01.01.999 - Trasferimenti correnti da altre Amministrazioni Centrali n.a.c.	5.658,01	7,466%	5.658,01	8,797%	0,00	100,000%
E.2.01.01.02.001 - Trasferimenti correnti da Regioni e province autonome	0,00	0,000%	0,00	0,000%	0,00	0,000%
E.2.01.01.02.002 - Trasferimenti correnti da Province	0,00	0,000%	0,00	0,000%	0,00	0,000%
E.2.01.01.02.003 - Trasferimenti correnti da Comuni	0,00	0,000%	0,00	0,000%	0,00	0,000%
E.2.01.01.02.004 - Trasferimenti correnti da Città metropolitane e Roma capitale	0,00	0,000%	0,00	0,000%	0,00	0,000%
E.2.01.01.02.005 - Trasferimenti correnti da Unioni di Comuni	0,00	0,000%	0,00	0,000%	0,00	0,000%
E.2.01.01.02.006 - Trasferimenti correnti da Comunità Montane	0,00	0,000%	0,00	0,000%	0,00	0,000%
E.2.01.01.02.007 - Trasferimenti correnti da Camere di Commercio	0,00	0,000%	0,00	0,000%	0,00	0,000%
E.2.01.01.02.008 - Trasferimenti correnti da Università	0,00	0,000%	0,00	0,000%	0,00	0,000%

	Accertato	Percentuale sul totale	Incassato	Percentuale sul totale	Da riportare	Percentuale di incasso
E.2.01.01.02.009 - Trasferimenti correnti da Parchi nazionali e consorzi ed enti autonomi gestori di parchi e aree naturali protette	0,00	0,000%	0,00	0,000%	0,00	0,000%
E.2.01.01.02.010 - Trasferimenti correnti da Autorità Portuali	0,00	0,000%	0,00	0,000%	0,00	0,000%
E.2.01.01.02.011 - Trasferimenti correnti da Aziende sanitarie locali	0,00	0,000%	0,00	0,000%	0,00	0,000%
E.2.01.01.02.012 - Trasferimenti correnti da Aziende ospedaliere e Aziende ospedaliere universitarie integrate con il SSN	0,00	0,000%	0,00	0,000%	0,00	0,000%
E.2.01.01.02.013 - Trasferimenti correnti da Policlinici	0,00	0,000%	0,00	0,000%	0,00	0,000%
E.2.01.01.02.014 - Trasferimenti correnti da Istituti di ricovero e cura a carattere scientifico pubblici	0,00	0,000%	0,00	0,000%	0,00	0,000%
E.2.01.01.02.015 - Trasferimenti correnti da altre Amministrazioni Locali produttrici di servizi sanitari	0,00	0,000%	0,00	0,000%	0,00	0,000%
E.2.01.01.02.016 - Trasferimenti correnti da Agenzie regionali per le erogazioni in agricoltura	0,00	0,000%	0,00	0,000%	0,00	0,000%
E.2.01.01.02.017 - Trasferimenti correnti da altri enti e agenzie regionali e sub regionali	0,00	0,000%	0,00	0,000%	0,00	0,000%
E.2.01.01.02.018 - Trasferimenti correnti da Consorzi di enti locali	0,00	0,000%	0,00	0,000%	0,00	0,000%
E.2.01.01.02.019 - Trasferimenti correnti da Fondazioni e istituzioni liriche locali e da teatri stabili di iniziativa pubblica	10.500,00	13,855%	0,00	0,000%	10.500,00	0,000%
E.2.01.01.02.999 - Trasferimenti correnti da altre Amministrazioni Locali n.a.c.	0,00	0,000%	0,00	0,000%	0,00	0,000%
E.2.01.01.03.001 - Trasferimenti correnti da INPS	0,00	0,000%	0,00	0,000%	0,00	0,000%
E.2.01.01.03.002 - Trasferimenti correnti da INAIL	0,00	0,000%	0,00	0,000%	0,00	0,000%
E.2.01.01.03.999 - Trasferimenti correnti da altri Enti di Previdenza n.a.c.	0,00	0,000%	0,00	0,000%	0,00	0,000%
E.2.01.01.04.001 - Trasferimenti correnti da organismi interni e/o unità locali della amministrazione	0,00	0,000%	0,00	0,000%	0,00	0,000%
E.2.01.02.01.001 - Trasferimenti correnti da famiglie	0,00	0,000%	0,00	0,000%	0,00	0,000%
E.2.01.03.01.001 - Sponsorizzazioni da imprese controllate	0,00	0,000%	0,00	0,000%	0,00	0,000%
E.2.01.03.01.002 - Sponsorizzazioni da altre imprese partecipate	0,00	0,000%	0,00	0,000%	0,00	0,000%
E.2.01.03.01.999 - Sponsorizzazioni da altre imprese	0,00	0,000%	0,00	0,000%	0,00	0,000%
E.2.01.03.02.001 - Altri trasferimenti correnti da imprese controllate	0,00	0,000%	0,00	0,000%	0,00	0,000%
E.2.01.03.02.002 - Altri trasferimenti correnti da altre imprese partecipate	0,00	0,000%	0,00	0,000%	0,00	0,000%
E.2.01.03.02.003 - Altri trasferimenti correnti da imprese: pay-back sanità per il superamento del tetto della spesa farmaceutica territoriale	0,00	0,000%	0,00	0,000%	0,00	0,000%
E.2.01.03.02.004 - Altri trasferimenti correnti da imprese: pay-back sanità per il superamento del tetto della spesa farmaceutica ospedaliera	0,00	0,000%	0,00	0,000%	0,00	0,000%

	<i>Accertato</i>	<i>Percentuale sul totale</i>	<i>Incassato</i>	<i>Percentuale sul totale</i>	<i>Da riportare</i>	<i>Percentuale di incasso</i>
E.2.01.03.02.005 - Altri trasferimenti correnti da imprese: ulteriore pay-back sanità	0,00	0,000%	0,00	0,000%	0,00	0,000%
E.2.01.03.02.999 - Altri trasferimenti correnti da altre imprese	0,00	0,000%	0,00	0,000%	0,00	0,000%
E.2.01.04.01.001 - Trasferimenti correnti da Istituzioni Sociali Private	0,00	0,000%	0,00	0,000%	0,00	0,000%
E.2.01.05.01.002 - Fondo europeo agricolo per lo sviluppo rurale (FEASR)	0,00	0,000%	0,00	0,000%	0,00	0,000%
E.2.01.05.01.003 - Fondo europeo per la pesca (FEP)	0,00	0,000%	0,00	0,000%	0,00	0,000%
E.2.01.05.01.004 - Fondo europeo di sviluppo regionale (FESR)	0,00	0,000%	0,00	0,000%	0,00	0,000%
E.2.01.05.01.005 - Fondo Sociale Europeo (FSE)	0,00	0,000%	0,00	0,000%	0,00	0,000%
E.2.01.05.01.006 - Fondo Europeo Agricolo di Orientamento e di Garanzia	0,00	0,000%	0,00	0,000%	0,00	0,000%
E.2.01.05.01.007 - Strumento finanziario di orientamento della pesca (SFOP)	0,00	0,000%	0,00	0,000%	0,00	0,000%
E.2.01.05.01.999 - Altri trasferimenti correnti dall'Unione Europea	0,00	0,000%	0,00	0,000%	0,00	0,000%
E.2.01.05.02.001 - Trasferimenti correnti dal Resto del Mondo	0,00	0,000%	0,00	0,000%	0,00	0,000%
TOTALE TRASFERIMENTI CORRENTI	75.782,31	100,000%	64.318,00	100,000%	11.464,31	84,872%

7.6 REPERIMENTO E IMPIEGO DI RISORSE STRAORDINARIE

Questa sezione riporta le Entrate e le Spese indicate come non ricorrenti, identificabili quindi come limitate a uno o più esercizi e non previste a regime, come da indicazioni sull'allegato 7 del D.Lgs. 118/11.

ENTRATE STRAORDINARIE

	<i>Assestato</i>	<i>Accertato</i>	<i>Maggiori/Minori Entrate</i>	<i>Incassato</i>	<i>Da riportare</i>
Titolo 2 - Trasferimenti correnti					
Tipologia 0101 - Trasferimenti correnti da Amministrazioni pubbliche					
2010101 - Trasferimenti correnti da Amministrazioni Centrali	20.050,00	7.442,59	-12.607,41	6.478,28	964,31
Totale Tipologia 0101	20.050,00	7.442,59	-12.607,41	6.478,28	964,31
Totale Titolo 2	20.050,00	7.442,59	-12.607,41	6.478,28	964,31
Titolo 4 - Entrate in conto capitale					
Tipologia 0200 - Contributi agli investimenti					
4020100 - Contributi agli investimenti da amministrazioni pubbliche	3.990.823,00	69.722,46	-3.921.100,54	59.594,46	10.128,00
4020300 - Contributi agli investimenti da Imprese	102.058,00	29.850,00	-72.208,00	0,00	29.850,00
4020400 - Contributi agli investimenti da Istituzioni Sociali Private	0,00	0,00	0,00	0,00	0,00
Totale Tipologia 0200	4.092.881,00	99.572,46	-3.993.308,54	59.594,46	39.978,00
4031000 - Altri trasferimenti in conto capitale da amministrazioni pubbliche	0,00	0,00	0,00	0,00	0,00
Totale Tipologia 0300	0,00	0,00	0,00	0,00	0,00
4040100 - Alienazione di beni materiali	0,00	0,00	0,00	0,00	0,00
Totale Tipologia 0400	0,00	0,00	0,00	0,00	0,00
Totale Titolo 4	4.092.881,00	99.572,46	-3.993.308,54	59.594,46	39.978,00
Titolo 5 - Entrate da riduzione di attività finanziarie					
Tipologia 0100 - Alienazione di attività finanziarie					
5010100 - Alienazione di partecipazioni	0,00	0,00	0,00	0,00	0,00
Totale Tipologia 0100	0,00	0,00	0,00	0,00	0,00
5040700 - Prelievi da depositi bancari	218.000,00	0,00	-218.000,00	0,00	0,00
Totale Tipologia 0400	218.000,00	0,00	-218.000,00	0,00	0,00
Totale Titolo 5	218.000,00	0,00	-218.000,00	0,00	0,00
Titolo 6 - Accensione di prestiti					
Tipologia 0300 - Accensione Mutui e altri finanziamenti a medio lungo termine					
6030100 - Finanziamenti a medio lungo termine	120.000,00	0,00	-120.000,00	0,00	0,00

Totale Tipologia 0300	120.000,00	0,00	-120.000,00	0,00	0,00
Totale Titolo 6	120.000,00	0,00	-120.000,00	0,00	0,00
Titolo 7 - Anticipazioni da istituto tesoriere/cassiere					
Tipologia 0100 - Anticipazioni da istituto tesoriere/cassiere					
7010100 - Anticipazioni da istituto tesoriere/cassiere	1.100.000,00	0,00	-1.100.000,00	0,00	0,00
Totale Tipologia 0100	1.100.000,00	0,00	-1.100.000,00	0,00	0,00
Totale Titolo 7	1.100.000,00	0,00	-1.100.000,00	0,00	0,00
TOTALE ENTRATE STRAORDINARIE	5.550.931,00	107.015,05	-5.443.915,95	66.072,74	40.942,31

SPESE STRAORDINARIE

	<i>Assestato</i>	<i>Impegnato</i>	<i>F.P.V.</i>	<i>Minori Spese</i>	<i>Pagato</i>	<i>Da riportare</i>
Titolo 1 - Spese correnti						
101 - Redditi da lavoro dipendente	12.000,00	5.303,40	0,00	6.696,60	5.246,20	57,20
102 - Imposte e tasse a carico dell'ente	1.050,00	500,93	0,00	549,07	500,93	0,00
103 - Acquisto di beni e servizi	3.000,00	2.353,98	0,00	646,02	1.792,14	561,84
104 - Trasferimenti correnti	9.100,00	0,00	0,00	9.100,00	0,00	0,00
110 - Altre spese correnti	5.500,00	3.732,86	0,00	1.767,14	2.574,00	1.158,86
Totale Titolo 1	30.650,00	11.891,17	0,00	18.758,83	10.113,27	1.777,90
Titolo 2 - Spese in conto capitale						
202 - Investimenti fissi lordi e acquisto di terreni	4.442.438,75	195.267,12	0,00	4.247.171,63	129.612,43	65.654,69
203 - Contributi agli investimenti	0,00	0,00	0,00	0,00	0,00	0,00
205 - Altre spese in conto capitale	97.777,45	0,00	96.777,45	1.000,00	0,00	0,00
Totale Titolo 2	4.540.216,20	195.267,12	96.777,45	4.248.171,63	129.612,43	65.654,69
Titolo 3 - Spese per incremento di attività finanziarie						
304 - Altre spese per incremento di attività finanziarie	218.000,00	0,00	0,00	218.000,00	0,00	0,00
Totale Titolo 3	218.000,00	0,00	0,00	218.000,00	0,00	0,00
Titolo 5 - Chiusura Anticipazioni da istituto tesoriere/cassiere						
501 - Chiusura Anticipazioni ricevute da istituto tesoriere/cassiere	1.100.000,00	0,00	0,00	1.100.000,00	0,00	0,00
Totale Titolo 5	1.100.000,00	0,00	0,00	1.100.000,00	0,00	0,00
TOTALE SPESE STRAORDINARIE	5.888.866,20	207.158,29	96.777,45	5.584.930,46	139.725,70	67.432,59

7.7 DIRITTI REALI DI GODIMENTO

ACQUISIZIONE

	Residui Iniziali	Minori Spese	Pagato	Da Riportare	Assestato	Impegnato	F.P.V.	Minori Spese	Pagato	Da Riportare
--	---------------------	-----------------	--------	--------------	-----------	-----------	--------	-----------------	--------	--------------

PROSPETTO PLURIENNALE DELL'IMPEGNATO PER L'ACQUISIZIONE DI DIRITTI REALI DI GODIMENTO

	2015	2016	2017	2018	2019
--	------	------	------	------	------

Nota: il prospetto prende in considerazione solo gli anni in cui vige l'attuale decreto D.Lgs. 118/11.

ALIENAZIONE

		Residui Iniziali	Maggiori/Minori Entrate	Incassato	Da Riportare	Assestato	Accertato	Maggiori/Minori Entrate	Incassato	Da Riportare
Cap. 4006/0	PROVENTI DI CONCESSIONI CIMITERIALI	0,00	0,00	0,00	0,00	21.000,00	9.900,00	-11.100,00	9.200,00	700,00
	TOTALE ALIENAZIONE DIRITTI REALI DI GODIMENTO	0,00	0,00	0,00	0,00	21.000,00	9.900,00	-11.100,00	9.200,00	700,00

PROSPETTO PLURIENNALE DELL'ACCERTATO PER L'ALIENAZIONE DI DIRITTI REALI DI GODIMENTO

		2015	2016	2017	2018	2019
Cap. 4006/0	PROVENTI DI CONCESSIONI CIMITERIALI	0,00	5.000,00	10.800,00	10.560,00	9.900,00
	TOTALE ALIENAZIONE DIRITTI REALI DI GODIMENTO	0,00	5.000,00	10.800,00	10.560,00	9.900,00

Nota: il prospetto prende in considerazione solo gli anni in cui vige l'attuale decreto D.Lgs. 118/11.

7.8 PERMESSI DI COSTRUIRE

		Residui Iniziali	Maggiori/Minori Entrate	Incassato	Da Riportare	Assestato	Accertato	Maggiori/Minori Entrate	Incassato	Da Riportare
Cap. 4035/0	PROVENTI DERIVANTI DALLE CONCESSIONI EDILIZIE COSTO COSTRUZIONE	0,00	0,00	0,00	0,00	41.000,00	39.275,43	0,00	39.275,43	0,00
Cap. 4036/0	SANZIONI EDILIZIE	1.561,35	0,00	0,00	1.561,35	0,00	516,00	0,00	516,00	0,00
Cap. 4037/0	PROVENTI DERIVANTI DALLE CONCESSIONI EDILIZIE OO.UU. PRIMARIE	0,00	0,00	0,00	0,00	27.000,00	20.568,62	0,00	20.568,62	0,00
Cap. 4037/1	MONETIZZAZIONE	0,00	0,00	0,00	0,00	5.000,00	15.812,26	0,00	15.812,26	0,00
Cap. 4038/0	PROVENTI DERIVANTI DALLE CONCESSIONI EDILIZIE OO.UU. SECONDARIE E INDOTTA	0,00	0,00	0,00	0,00	41.000,00	36.102,12	0,00	36.102,12	0,00
Cap. 4040/0	SANZIONI AMBIENTALI L.R. 20/89	0,00	0,00	0,00	0,00	3.500,00	3.450,71	0,00	3.450,71	0,00
	TOTALE PERMESSI DI COSTRUIRE	1.561,35	0,00	0,00	1.561,35	117.500,00	115.725,14	0,00	115.725,14	0,00

PROSPETTO PLURIENNALE DELL'ACCERTATO DA PERMESSI DI COSTRUIRE

		2015	2016	2017	2018	2019
Cap. 4035/0	PROVENTI DERIVANTI DALLE CONCESSIONI EDILIZIE COSTO COSTRUZIONE	55.412,27	51.184,23	87.161,95	32.455,78	39.275,43
Cap. 4036/0	SANZIONI EDILIZIE	41.288,47	23.879,11	40.692,58	41.719,42	516,00
Cap. 4037/0	PROVENTI DERIVANTI DALLE CONCESSIONI EDILIZIE OO.UU. PRIMARIE	25.959,90	26.945,99	40.206,43	14.889,00	20.568,62
Cap. 4037/1	MONETIZZAZIONE	13.683,83	20.725,21	9.442,65	3.721,01	15.812,26
Cap. 4038/0	PROVENTI DERIVANTI DALLE CONCESSIONI EDILIZIE OO.UU. SECONDARIE E INDOTTA	50.396,97	44.312,51	57.567,66	20.916,90	36.102,12
Cap. 4040/0	SANZIONI AMBIENTALI L.R. 20/89	1.000,00	0,00	0,00	0,00	3.450,71
	TOTALE ACCERTATO DA PERMESSI DI COSTRUIRE	187.741,44	167.047,05	235.071,27	113.702,11	115.725,14

Nota: il prospetto prende in considerazione solo gli anni in cui vige l'attuale decreto D.Lgs. 118/11.

7.9 RISORSE UMANE

La pianta organica del personale viene configurata, dal vigente ordinamento, come elemento strutturale correlato all'assetto organizzativo dell'ente per il quale è previsto un blocco delle assunzioni, a fronte dell'obbligo di assumere un'adeguata programmazione diretta a conseguire obiettivi di efficienza ed economicità della gestione.

Tali scelte programmatiche sono state recepite nel presente documento, prendendo come riferimento la composizione del personale in servizio nell'ultimo triennio, come desumibile dalle seguenti tabelle:

<i>Area Tecnica</i>							
<i>Q.F.</i>	<i>Qualifica Professionale</i>	<i>2017</i>		<i>2018</i>		<i>2019</i>	
		<i>Dotazione Organica</i>	<i>Posti Occupati</i>	<i>Dotazione Organica</i>	<i>Posti Occupati</i>	<i>Dotazione Organica</i>	<i>Posti Occupati</i>
D	D3	1	1	1	1	1	1
D	D1	1	1	1	1	1	1
C	C1	1	1	1	1	1	1
B	B3	4	3	4	3	4	3
B	B1	2	2	2	2	2	1
A	A1	1	0	1	0	1	0
<i>Area Economico-Finanziaria</i>							
<i>Q.F.</i>	<i>Qualifica Professionale</i>	<i>2017</i>		<i>2018</i>		<i>2019</i>	
		<i>Dotazione Organica</i>	<i>Posti Occupati</i>	<i>Dotazione Organica</i>	<i>Posti Occupati</i>	<i>Dotazione Organica</i>	<i>Posti Occupati</i>
D	D1	1	1	1	1	1	1
D	D1 P.T.	1	1	1	1	1	1
B	B3	1	1	1	1	1	1

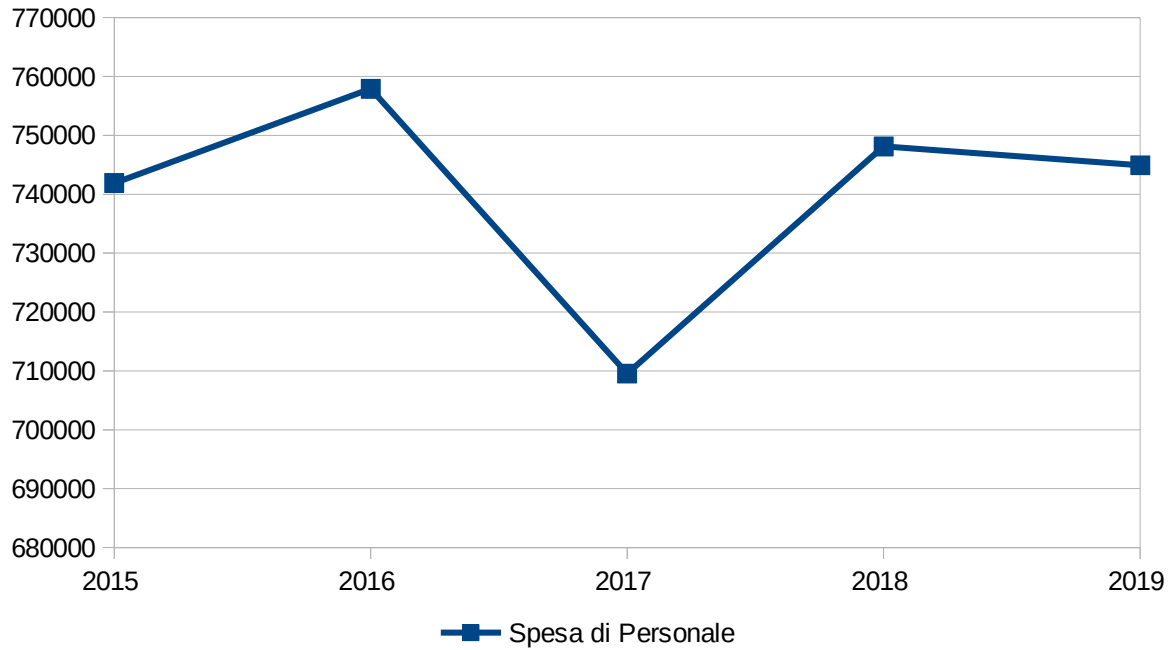
Area di Vigilanza							
Q.F.	Qualifica Professionale	2017		2018		2019	
		Dotazione Organica	Posti Occupati	Dotazione Organica	Posti Occupati	Dotazione Organica	Posti Occupati
C	C	3	1	3	1	3	1
Area Demografica / Statistica							
Q.F.	Qualifica Professionale	2017		2018		2019	
		Dotazione Organica	Posti Occupati	Dotazione Organica	Posti Occupati	Dotazione Organica	Posti Occupati
C	C	2	2	2	2	2	2
Area Amministrativa							
Q.F.	Qualifica Professionale	2017		2018		2019	
		Dotazione Organica	Posti Occupati	Dotazione Organica	Posti Occupati	Dotazione Organica	Posti Occupati
D	D	1	1	1	1	1	1
	Segretario Comunale (non conteggiato nei totali)						
Totale							
2017		2018		2019			
Dotazione Organica	Posti Occupati	Dotazione Organica	Posti Occupati	Dotazione Organica	Posti Occupati		
19	15	19	15	19	14 al 31/12/2019		

La situazione del 2019 è considerata alla data del 31/12/2019, con decorrenza 1/1/2019 è stata collocata a riposo una dipendente dell'area tecnica, servizi scolastici;

7.10 ANDAMENTO PLURIENNALE DELLA SPESA DI PERSONALE

	2015	2016	2017	2018	2019
Spesa di Personale	741.899,20	757.898,31	709.545,64	748.118,00	744.913,62

Nota: il prospetto prende in considerazione solo gli anni in cui vige l'attuale decreto D.Lgs. 118/11.



7.11 ANALISI DELLA SPESA PER L'ACQUISTO DI BENI E SERVIZI

	<i>Impegnato</i>	<i>Percentuale sul totale</i>	<i>Pagato</i>	<i>Percentuale sul totale</i>	<i>Da riportare</i>	<i>Percentuale di pagamento</i>
U.1.03.01.01.000 - Giornali, riviste e pubblicazioni	671,00	0,056%	671,00	0,071%	0,00	100,000%
U.1.03.01.02.000 - Altri beni di consumo	21.518,63	1,791%	16.366,79	1,739%	5.151,84	76,059%
U.1.03.01.03.000 - Flora e Fauna	0,00	0,000%	0,00	0,000%	0,00	0,000%
U.1.03.01.04.000 - Armi e materiale per usi militari, ordine pubblico, sicurezza	0,00	0,000%	0,00	0,000%	0,00	0,000%
U.1.03.01.05.000 - Medicinali e altri beni di consumo sanitario	0,00	0,000%	0,00	0,000%	0,00	0,000%
U.1.03.02.01.000 - Organi e incarichi istituzionali dell'amministrazione	27.318,06	2,274%	20.881,05	2,219%	6.437,01	76,437%
U.1.03.02.02.000 - Organizzazione eventi, pubblicit� e servizi per trasferta	75.724,00	6,303%	60.150,60	6,391%	15.573,40	79,434%
U.1.03.02.03.000 - Agg di riscossione	23.233,80	1,934%	14.218,37	1,511%	9.015,43	61,197%
U.1.03.02.04.000 - Acquisto di servizi per formazione e addestramento del personale dell'ente	900,00	0,075%	900,00	0,096%	0,00	100,000%
U.1.03.02.05.000 - Utenze e canoni	238.702,65	19,869%	176.702,37	18,774%	62.000,28	74,026%
U.1.03.02.06.000 - Canoni per Progetti in Partenariato Pubblico-Privato	0,00	0,000%	0,00	0,000%	0,00	0,000%
U.1.03.02.07.000 - Utilizzo di beni di terzi	89.648,03	7,462%	88.028,49	9,353%	1.619,54	98,193%
U.1.03.02.08.000 - Leasing operativo	0,00	0,000%	0,00	0,000%	0,00	0,000%
U.1.03.02.09.000 - Manutenzione ordinaria e riparazioni	158.889,46	13,226%	128.048,48	13,604%	30.840,98	80,590%
U.1.03.02.10.000 - Consulenze	0,00	0,000%	0,00	0,000%	0,00	0,000%
U.1.03.02.11.000 - Prestazioni professionali e specialistiche	6.396,40	0,532%	2.469,36	0,262%	3.927,04	38,605%
U.1.03.02.12.000 - Lavoro flessibile, quota LSU e acquisto di servizi da agenzie di lavoro interinale	6.875,39	0,572%	4.557,10	0,484%	2.318,29	66,281%
U.1.03.02.13.000 - Servizi ausiliari per il funzionamento dell'ente	6.588,00	0,548%	6.588,00	0,700%	0,00	100,000%
U.1.03.02.14.000 - Servizi di ristorazione	892,40	0,074%	0,00	0,000%	892,40	0,000%
U.1.03.02.15.000 - Contratti di servizio pubblico	506.209,07	42,136%	393.250,60	41,781%	112.958,47	77,685%
U.1.03.02.16.000 - Servizi amministrativi	10.601,35	0,882%	7.444,31	0,791%	3.157,04	70,220%
U.1.03.02.17.000 - Servizi finanziari	4.613,74	0,384%	4.591,78	0,488%	21,96	99,524%

	<i>Impegnato</i>	<i>Percentuale sul totale</i>	<i>Pagato</i>	<i>Percentuale sul totale</i>	<i>Da riportare</i>	<i>Percentuale di pagamento</i>
U.1.03.02.18.000 - Servizi sanitari	4.006,40	0,333%	3.806,40	0,404%	200,00	95,008%
U.1.03.02.19.000 - Servizi informatici e di telecomunicazioni	14.866,32	1,237%	10.624,01	1,129%	4.242,31	71,464%
U.1.03.02.99.000 - Altri servizi	3.718,73	0,310%	1.923,93	0,204%	1.794,80	51,736%
TOTALE SPESE PER ACQUISTO DI BENI E SERVIZI	1.201.373,43	100,000%	941.222,64	100,000%	260.150,79	78,346%

CONTO ECONOMICO PATRIMONIALE

L'articolo 2 del decreto legislativo 23 giugno 2011 n. 118 prevede, per gli Enti in Contabilità Finanziaria, l'adozione di un sistema contabile integrato che garantisca la rilevazione unitaria dei fatti gestionali nei loro profili finanziario ed economico-patrimoniale.

Nell'ambito di tale sistema integrato, la Contabilità Economico-Patrimoniale affianca la Contabilità Finanziaria, che costituisce il sistema contabile principale e fondamentale per fini autorizzatori e di rendicontazione dei risultati della gestione finanziaria, per rilevare i costi/oneri e i ricavi/proventi derivanti dalle transazioni poste in essere da una amministrazione pubblica (come definite nell'ambito del principio applicato della Contabilità finanziaria) al fine di:

- predisporre il conto economico per rappresentare le "utilità economiche" acquisite ed impiegate nel corso dell'esercizio, anche se non direttamente misurate dai relativi movimenti finanziari, e per alimentare il processo di programmazione;
- consentire la predisposizione dello Stato Patrimoniale (e rilevare, in particolare, le variazioni del Patrimonio dell'Ente che costituiscono un indicatore dei risultati della gestione);
- permettere l'elaborazione del Bilancio Consolidato di ciascuna Amministrazione Pubblica con i propri Enti e Organismi strumentali, aziende e società;
- predisporre la base informativa necessaria per la determinazione analitica dei costi;
- consentire la verifica nel corso dell'esercizio della situazione patrimoniale ed economica dell'Ente e del processo di provvista e di impiego delle risorse;
- conseguire le altre finalità previste dalla legge e, in particolare, consentire ai vari portatori d'interesse di acquisire ulteriori informazioni concernenti la gestione delle singole amministrazioni pubbliche.

Per consentire la rilevazione unitaria dei fatti gestionali nei loro profili finanziario ed economico-patrimoniale, le rilevazioni della Contabilità Finanziaria misurano il valore monetario dei costi/oneri sostenuti e dei ricavi/proventi conseguiti durante l'esercizio. Pur non esistendo una correlazione univoca fra le fasi dell'Entrata e della Spesa ed il momento in cui si manifestano i ricavi/proventi ed i costi/oneri nel corso dell'esercizio, i ricavi/proventi conseguiti sono rilevati in corrispondenza con la fase dell'Accertamento delle Entrate ed i costi/oneri sostenuti sono rilevati in corrispondenza con la fase della Liquidazione delle Spese.

Contestualmente, secondo il metodo contabile della partita doppia, avviene la variazione dei crediti (Accertamento) e dei debiti (Liquidazione) che costituiscono le variazioni patrimoniali dell'esercizio.

Costituiscono eccezione a tale principio:

- i costi derivanti dai trasferimenti e contributi (correnti, agli investimenti e in c/capitale) che sono rilevati in corrispondenza dell'Impegno della spesa;
- le Entrate dei titoli 5 "Entrate da riduzione di attività finanziaria", 6 "Accensione di prestiti", 7 "Anticipazioni da istituto tesoriere/cassiere" e 9 "Entrate per conto terzi e partite di giro", il cui accertamento determina solo la rilevazione di crediti e non di ricavi.
- le Spese del titolo 3 "Spese per incremento attività finanziarie", 4 "Rimborso Prestiti", 5 "Chiusura Anticipazioni ricevute da istituto tesoriere/cassiere" e 7 "Uscite per conto terzi e partite di giro", il cui Impegno determina solo la rilevazione di debiti e non di costi,
- le Entrate e le Spese relative al credito IVA e debito IVA, il cui accertamento e impegno/liquidazione determinano la rilevazione di crediti e debiti;
- la riduzione di depositi bancari che è rilevata in corrispondenza agli incassi per Prelievi da depositi bancari;
- l'incremento dei depositi bancari che è rilevata in corrispondenza ai pagamenti per Versamenti da depositi bancari.

La corretta applicazione del principio generale della competenza finanziaria è il presupposto indispensabile per una corretta rilevazione e misurazione delle variazioni economico-patrimoniali occorse durante l'esercizio e per consentire l'integrazione dei due sistemi contabili. L'integrazione dei sistemi di Contabilità Finanziaria ed Economico-Patrimoniale è favorita anche dall'adozione del Piano dei Conti integrato di cui all'articolo 4 del decreto legislativo 23 giugno 2011 n. 118, costituito dall'elenco delle articolazioni delle unità elementari del bilancio finanziario gestionale e dei conti economico-patrimoniali.

Anche se non rilevati dalla Contabilità Finanziaria, ai fini della determinazione del risultato economico dell'esercizio si considerano i seguenti componenti positivi e negativi:

- a) le quote di ammortamento relative alle immobilizzazioni materiali ed immateriali utilizzate;
- b) le eventuali quote di accantonamento ai fondi rischi ed oneri futuri. L'accantonamento ai fondi rischi ed oneri di competenza dell'esercizio è effettuato anche se i rischi e gli oneri sono conosciuti dopo la chiusura dell'esercizio fino alla data di approvazione della delibera del rendiconto della gestione;
- c) le perdite di competenza economica dell'esercizio;
- d) le perdite su crediti e gli accantonamenti al fondo svalutazione crediti;
- e) le rimanenze iniziali e finali di materie prime, semilavorati, prodotti in corso su ordinazione, incrementi di immobilizzazioni per lavori interni e prodotti finiti;
- f) le quote di costo/onere o di ricavo/provento corrispondenti ai ratei e risconti attivi e passivi di competenza economica dell'esercizio;
- g) le variazioni patrimoniali relative agli esercizi pregressi che si sono tradotte in oneri/costi e proventi/ricavi nel corso dell'esercizio, nonché ogni altro componente economico da contabilizzare nel rispetto del principio della competenza economica e della prudenza (ad esempio sopravvenienze e insussistenze).

Il conto economico è redatto secondo uno schema rigido (non modificabile) a struttura scalare (di provenienza civilistica) le cui voci sono classificate secondo la loro natura e raggruppate in totali parziali:

- Risultato della gestione operativa: è dato dal confronto tra i proventi e i costi della gestione che qualificano e identificano l'Ente, evidenziando quindi quanto i ricavi continuativi ed abituali coprono i rispettivi costi.
- Risultato della gestione finanziaria: contrappone i proventi e i costi derivanti da società controllate, partecipate o da immobilizzazioni finanziarie quali utili, dividendi o interessi attivi e passivi.
- Risultato delle rettifiche finanziarie: separato dal risultato di cui sopra, riporta le variazioni straordinarie e le svalutazione dei crediti di titoli finanziari.
- Risultato della gestione straordinaria: la sezione accoglie i proventi e i costi non originariamente previsti (quali le insussistenze o le sopravvenienze di crediti e debiti) o che risultano avere carattere non ricorrente (ad esempio plusvalenze o minusvalenze a seguito di dismissioni o alienazioni patrimoniali).
- - Risultato economico dell'esercizio: rappresenta la differenza positiva o negativa tra il totale dei proventi/ricavi e il totale degli oneri/costi.

1 - CONTO ECONOMICO PLURIENNALE

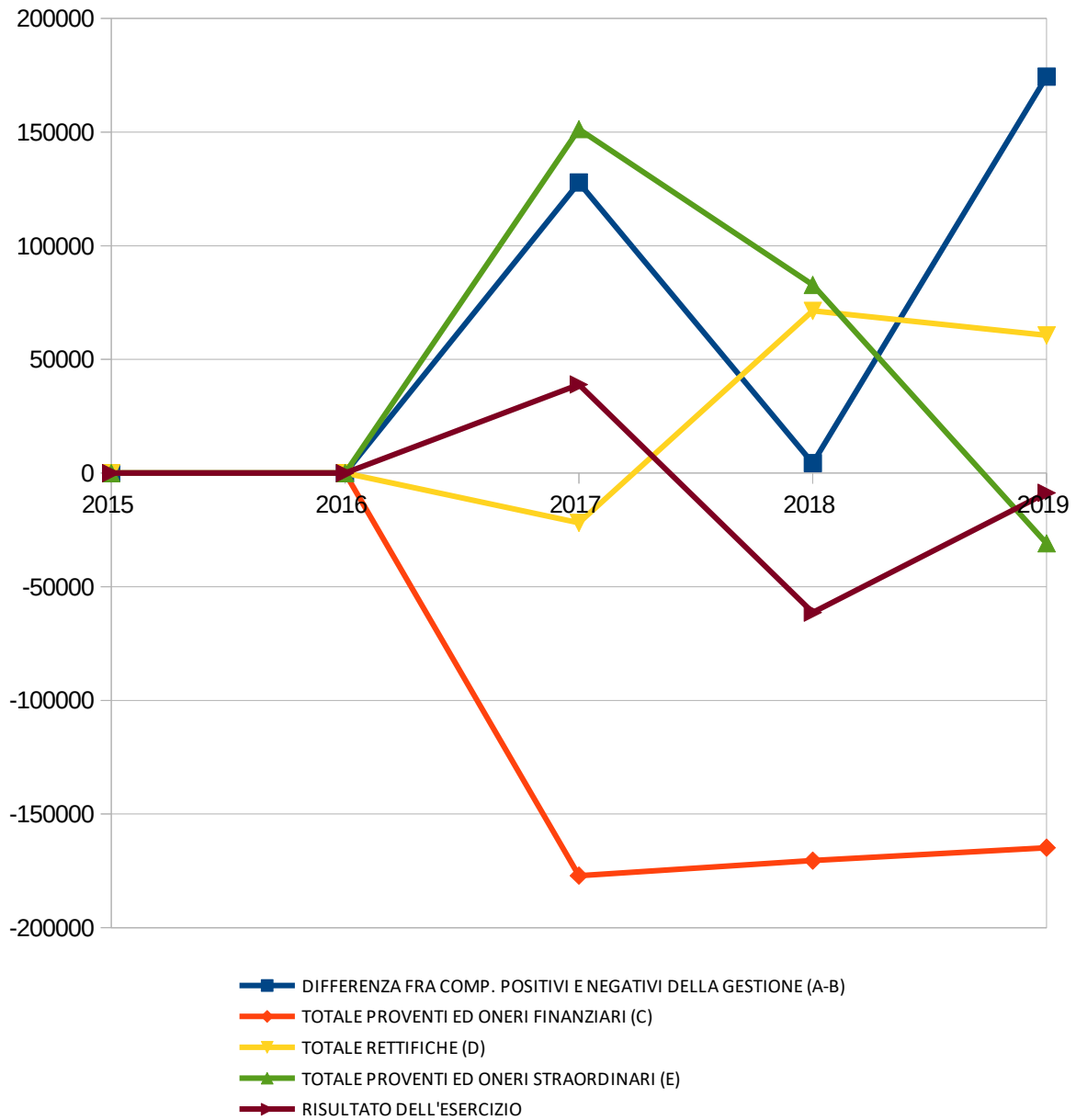
Voce di Stampa		2015	2016	2017	2018	2019
	A) COMPONENTI POSITIVI DELLA GESTIONE	0,00	0,00	0,00	0,00	0,00
1	Proventi da tributi	0,00	0,00	1.716.965,41	1.744.092,56	1.796.081,59
2	Proventi da fondi perequativi	0,00	0,00	225.000,00	213.823,16	211.229,33
3	Proventi da trasferimenti e contributi	0,00	0,00	248.388,60	247.330,20	250.116,95
a	Proventi da trasferimenti correnti	0,00	0,00	39.242,20	46.226,04	75.782,31
b	Quota annuale di contributi agli investimenti	0,00	0,00	209.146,40	201.104,16	174.334,64
c	Contributi agli investimenti	0,00	0,00	0,00	0,00	0,00
4	Ricavi delle vendite e prestazioni e proventi da servizi pubblici	0,00	0,00	219.373,16	151.230,55	149.935,69
a	Proventi derivanti dalla gestione dei beni	0,00	0,00	128.577,82	114.053,44	98.530,63
b	Ricavi della vendita di beni	0,00	0,00	0,00	0,00	10.471,26
c	Ricavi e proventi dalla prestazione di servizi	0,00	0,00	90.795,34	37.177,11	40.933,80
5	Variazioni nelle rimanenze di prodotti in corso di lavorazione, etc. (+/-)	0,00	0,00	0,00	0,00	0,00
6	Variazione dei lavori in corso su ordinazione	0,00	0,00	0,00	0,00	0,00
7	Incrementi di immobilizzazioni per lavori interni	0,00	0,00	0,00	0,00	0,00
8	Altri ricavi e proventi diversi	0,00	0,00	409.397,32	378.535,10	600.383,06
	TOTALE COMPONENTI POSITIVI DELLA GESTIONE (A)	0,00	0,00	2.819.124,49	2.735.011,57	3.007.746,62
	B) COMPONENTI NEGATIVI DELLA GESTIONE	0,00	0,00	0,00	0,00	0,00
9	Acquisto di materie prime e/o beni di consumo	0,00	0,00	31.048,98	21.050,67	21.646,03
10	Prestazioni di servizi	0,00	0,00	1.090.098,64	1.045.654,97	1.070.470,02
11	Utilizzo beni di terzi	0,00	0,00	75.324,83	77.791,79	77.548,03
12	Trasferimenti e contributi	0,00	0,00	232.979,90	383.517,78	396.776,09
a	Trasferimenti correnti	0,00	0,00	232.979,90	347.303,81	387.776,09
b	Contributi agli investimenti ad altre Amministrazioni pubb.	0,00	0,00	0,00	24.713,97	0,00
c	Contributi agli investimenti ad altri soggetti	0,00	0,00	0,00	11.500,00	9.000,00
13	Personale	0,00	0,00	668.463,60	670.267,65	690.489,63
14	Ammortamenti e svalutazioni	0,00	0,00	543.831,79	510.152,60	530.354,83
a	Ammortamenti di immobilizzazioni Immateriali	0,00	0,00	6.148,37	9.290,69	16.081,89
b	Ammortamenti di immobilizzazioni materiali	0,00	0,00	523.138,44	500.855,54	501.097,59
c	Altre svalutazioni delle immobilizzazioni	0,00	0,00	0,00	0,00	0,00
d	Svalutazione dei crediti	0,00	0,00	14.544,98	6,37	13.175,35
15	Variazioni nelle rimanenze di materie prime e/o beni di consumo (+/-)	0,00	0,00	0,00	0,00	0,00
16	Accantonamenti per rischi	0,00	0,00	0,00	0,00	0,00
17	Altri accantonamenti	0,00	0,00	0,00	0,00	0,00
18	Oneri diversi di gestione	0,00	0,00	49.587,24	22.231,83	46.071,23
	TOTALE COMPONENTI NEGATIVI DELLA GESTIONE (B)	0,00	0,00	2.691.334,98	2.730.667,29	2.833.355,86
	DIFFERENZA FRA COMP. POSITIVI E NEGATIVI DELLA GESTIONE (A-B)	0,00	0,00	127.789,51	4.344,28	174.390,76
	C) PROVENTI ED ONERI FINANZIARI	0,00	0,00	0,00	0,00	0,00
	<u>Proventi finanziari</u>	0,00	0,00	0,00	0,00	0,00

19	Proventi da partecipazioni	0,00	0,00	0,00	0,00	0,00
	<i>a</i> da società controllate	0,00	0,00	0,00	0,00	0,00
	<i>b</i> da società partecipate	0,00	0,00	0,00	0,00	0,00
	<i>c</i> da altri soggetti	0,00	0,00	0,00	0,00	0,00
20	Altri proventi finanziari	0,00	0,00	0,00	0,75	2,09
	Totale proventi finanziari	0,00	0,00	0,00	0,75	2,09
	<u>Oneri finanziari</u>	0,00	0,00	0,00	0,00	0,00
21	Interessi ed altri oneri finanziari	0,00	0,00	177.098,18	170.439,29	164.775,84
	<i>a</i> Interessi passivi	0,00	0,00	177.098,18	170.439,29	164.775,84
	<i>b</i> Altri oneri finanziari	0,00	0,00	0,00	0,00	0,00
	Totale oneri finanziari	0,00	0,00	177.098,18	170.439,29	164.775,84
	TOTALE PROVENTI ED ONERI FINANZIARI (C)	0,00	0,00	-177.098,18	-170.438,54	-164.773,75
	D) RETTIFICHE DI VALORE ATTIVITA' FINANZIARIE	0,00	0,00	0,00	0,00	0,00
22	Rivalutazioni	0,00	0,00	0,00	71.354,58	60.604,73
23	Svalutazioni	0,00	0,00	21.912,00	0,00	0,00
	TOTALE RETTIFICHE (D)	0,00	0,00	-21.912,00	71.354,58	60.604,73
	E) PROVENTI ED ONERI STRAORDINARI	0,00	0,00	0,00	0,00	0,00
24	Proventi straordinari	0,00	0,00	241.165,73	167.447,13	72.197,80
	<i>a</i> Proventi da permessi di costruire	0,00	0,00	44.000,00	72.000,00	29.000,00
	<i>b</i> Proventi da trasferimenti in conto capitale	0,00	0,00	0,00	0,00	0,00
	<i>c</i> Sopravvenienze attive e insussistenze del passivo	0,00	0,00	196.415,97	95.447,13	32.242,60
	<i>d</i> Plusvalenze patrimoniali	0,00	0,00	749,76	0,00	10.000,00
	<i>e</i> Altri proventi straordinari	0,00	0,00	0,00	0,00	955,20
	Totale proventi straordinari	0,00	0,00	241.165,73	167.447,13	72.197,80
25	Oneri straordinari	0,00	0,00	89.882,87	84.684,18	103.127,62
	<i>a</i> Trasferimenti in conto capitale	0,00	0,00	0,00	0,00	0,00
	<i>b</i> Sopravvenienze passive e insussistenze dell'attivo	0,00	0,00	75.505,18	39.934,32	101.676,02
	<i>c</i> Minusvalenze patrimoniali	0,00	0,00	0,00	0,00	0,00
	<i>d</i> Altri oneri straordinari	0,00	0,00	14.377,69	44.749,86	1.451,60
	Totale oneri straordinari	0,00	0,00	89.882,87	84.684,18	103.127,62
	TOTALE PROVENTI ED ONERI STRAORDINARI (E)	0,00	0,00	151.282,86	82.762,95	-30.929,82
	RISULTATO PRIMA DELLE IMPOSTE (A-B+C+D+E)	0,00	0,00	80.062,19	-11.976,73	39.291,92
26	Imposte (*)	0,00	0,00	41.082,04	49.364,14	47.961,46
27	RISULTATO DELL'ESERCIZIO	0,00	0,00	38.980,15	-61.340,87	-8.669,54

Nota: il prospetto prende in considerazione solo gli anni in cui vige l'attuale decreto D.Lgs. 118/11.

Si precisa che questo Comune, secondo le disposizioni del D.M. 11/11/2019, essendo un Comune inferiore ai 5000 abitanti, non è più obbligato alla redazione del Conto Economico, ma solamente alla tenuta di una situazione patrimoniale semplificata, ma al momento attuale il fornitore della gestione informatica del sistema contabile non ha ancora predisposto tale soluzione e quindi ancora per il 2019 si è utilizzato il sistema di contabilità economica tradizionale prevista per i grandi Enti.

Conto Economico



2 - STATO PATRIMONIALE ATTIVO PLURIENNALE

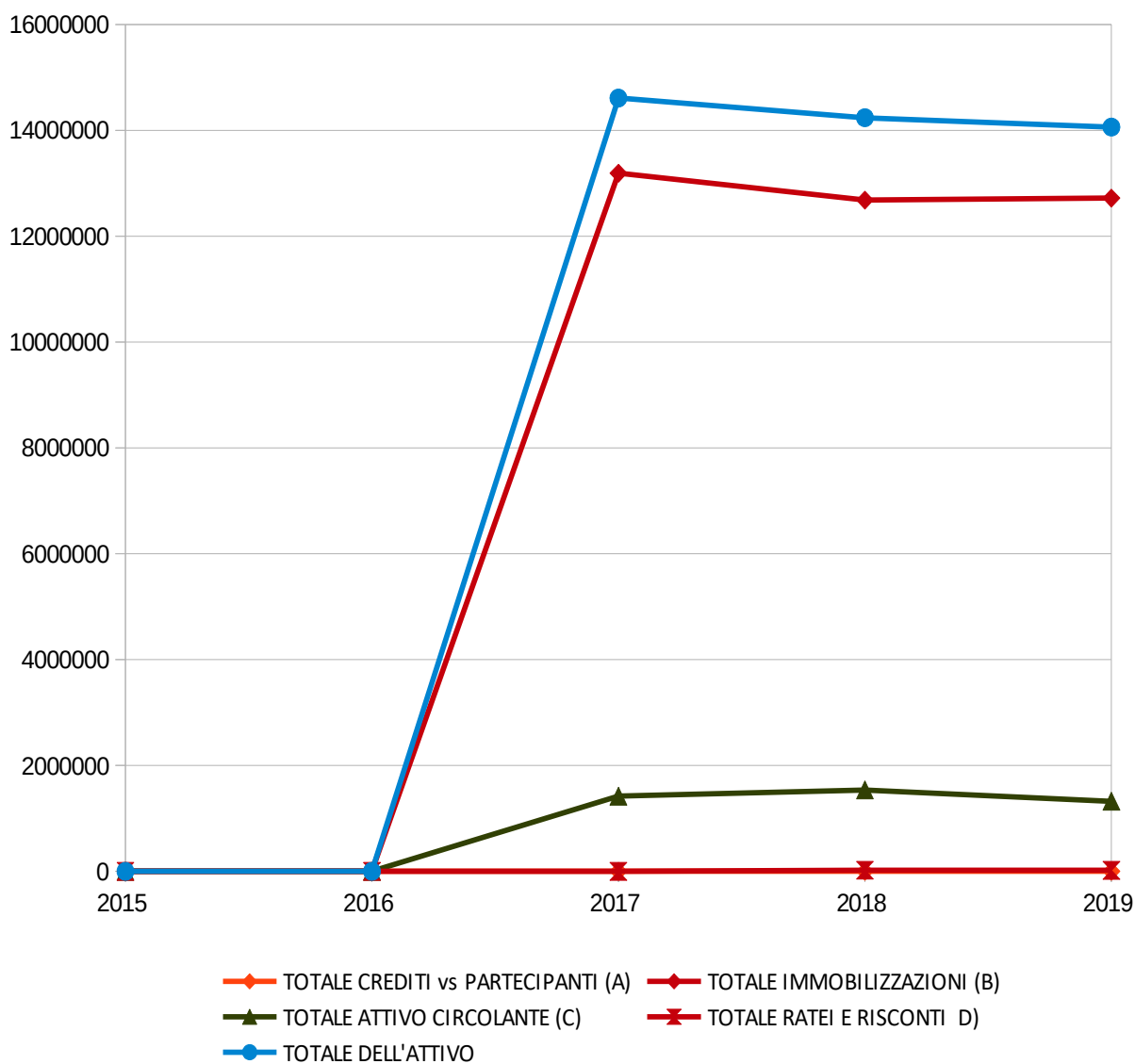
Voce di Stampa		2015	2016	2017	2018	2019
1	A) CREDITI vs.LO STATO ED ALTRE AMMINISTRAZIONI PUBBLICHE PER LA PARTECIPAZIONE AL FONDO DI DOTAZIONE	0,00	0,00	0,00	0,00	0,00
	TOTALE CREDITI vs PARTECIPANTI (A)	0,00	0,00	0,00	0,00	0,00
	B) IMMOBILIZZAZIONI	0,00	0,00	0,00	0,00	0,00
I	<u>Immobilizzazioni immateriali</u>	0,00	0,00	0,00	0,00	0,00
1	costi di impianto e di ampliamento	0,00	0,00	0,00	0,00	0,00
2	costi di ricerca sviluppo e pubblicita	0,00	0,00	0,00	0,00	0,00
3	diritti di brevetto ed utilizzazione opere dell'ingegno	0,00	0,00	10.932,64	19.366,30	21.249,60
4	concessioni, licenze, marchi e diritti simile	0,00	0,00	0,00	0,00	0,00
5	avviamento	0,00	0,00	0,00	0,00	0,00
6	immobilizzazioni in corso ed acconti	0,00	0,00	0,00	0,00	0,00
9	altre	0,00	0,00	19.542,03	40.671,79	32.224,08
	Totale immobilizzazioni immateriali	0,00	0,00	30.474,67	60.038,09	53.473,68
II	<u>Immobilizzazioni materiali (3)</u>	0,00	0,00	0,00	0,00	0,00
1	Beni demaniali	0,00	0,00	7.283.292,81	7.119.453,27	6.880.056,18
1.1	Terreni	0,00	0,00	0,00	0,00	0,00
1.2	Fabbricati	0,00	0,00	133.152,70	144.613,54	150.074,96
1.3	Infrastrutture	0,00	0,00	806.029,09	916.006,13	957.029,51
1.9	Altri beni demaniali	0,00	0,00	6.344.111,02	6.058.833,60	5.772.951,71
III 2	Altre immobilizzazioni materiali (3)	0,00	0,00	5.842.791,06	5.397.904,77	5.617.345,65
2.1	Terreni	0,00	0,00	310.045,68	310.045,68	319.045,68
a	di cui in leasing finanziario	0,00	0,00	0,00	0,00	0,00
2.2	Fabbricati	0,00	0,00	4.955.080,41	4.591.822,60	4.704.617,41
a	di cui in leasing finanziario	0,00	0,00	0,00	0,00	0,00
2.3	Impianti e macchinari	0,00	0,00	7.849,18	7.383,44	6.917,70
a	di cui in leasing finanziario	0,00	0,00	0,00	0,00	0,00
2.4	Attrezzature industriali e commerciali	0,00	0,00	34.831,82	50.541,96	65.428,62
2.5	Mezzi di trasporto	0,00	0,00	24.237,38	30.121,60	73.486,72
2.6	Macchine per ufficio e hardware	0,00	0,00	13.364,52	8.107,50	13.947,96
2.7	Mobili e arredi	0,00	0,00	47.577,71	47.305,58	72.482,12
2.8	Infrastrutture	0,00	0,00	169.349,62	163.299,15	158.098,38
2.9	Diritti reali di godimento	0,00	0,00	0,00	0,00	0,00
2.99	Altri beni materiali	0,00	0,00	280.454,74	189.277,26	203.321,06
3	Immobilizzazioni in corso ed acconti	0,00	0,00	0,00	0,00	3.990,00
	Totale immobilizzazioni materiali	0,00	0,00	13.126.083,87	12.517.358,04	12.501.391,83
IV	<u>Immobilizzazioni Finanziarie (1)</u>	0,00	0,00	0,00	0,00	0,00
1	Partecipazioni in	0,00	0,00	15.493,71	86.068,29	146.673,02

	a	imprese controllate	0,00	0,00	0,00	0,00	0,00
	b	imprese partecipate	0,00	0,00	15.493,71	86.068,29	146.673,02
	c	altri soggetti	0,00	0,00	0,00	0,00	0,00
2		Crediti verso	0,00	0,00	18.162,96	18.162,96	18.162,96
	a	altre amministrazioni pubbliche	0,00	0,00	0,00	0,00	0,00
	b	imprese controllate	0,00	0,00	0,00	0,00	0,00
	c	imprese partecipate	0,00	0,00	0,00	0,00	0,00
	d	altri soggetti	0,00	0,00	18.162,96	18.162,96	18.162,96
3		Altri titoli	0,00	0,00	0,00	0,00	0,00
		Totale immobilizzazioni finanziarie	0,00	0,00	33.656,67	104.231,25	164.835,98
		TOTALE IMMOBILIZZAZIONI (B)	0,00	0,00	13.190.215,21	12.681.627,38	12.719.701,49
		C) ATTIVO CIRCOLANTE	0,00	0,00	0,00	0,00	0,00
I		Rimanenze	0,00	0,00	0,00	0,00	0,00
		Totale	0,00	0,00	0,00	0,00	0,00
II		<u>Crediti(2)</u>	0,00	0,00	0,00	0,00	0,00
1		Crediti di natura tributaria	0,00	0,00	439.659,17	319.653,31	320.086,61
	a	Crediti da tributi destinati al finanziamento della sanità	0,00	0,00	0,00	0,00	0,00
	b	Altri crediti da tributi	0,00	0,00	428.995,07	319.653,31	320.086,61
	c	Crediti da Fondi perequativi	0,00	0,00	10.664,10	0,00	0,00
2		Crediti per trasferimenti e contributi	0,00	0,00	371.280,81	445.806,71	114.938,11
	a	verso amministrazioni pubbliche	0,00	0,00	371.280,81	440.806,71	80.088,11
	b	imprese controllate	0,00	0,00	0,00	0,00	0,00
	c	imprese partecipate	0,00	0,00	0,00	0,00	0,00
	d	verso altri soggetti	0,00	0,00	0,00	5.000,00	34.850,00
3		Verso clienti ed utenti	0,00	0,00	58.505,75	60.481,31	12.366,05
4		Altri Crediti	0,00	0,00	111.425,38	183.662,08	241.900,34
	a	verso l'erario	0,00	0,00	0,00	0,00	0,00
	b	per attività svolta per c/terzi	0,00	0,00	0,00	0,00	0,00
	c	altri	0,00	0,00	111.425,38	183.662,08	241.900,34
		Totale crediti	0,00	0,00	980.871,11	1.009.603,41	689.291,11
III		<u>ATTIVITA' FINANZIARIE CHE NON COSTITUISCONO IMMOBILIZZI</u>	0,00	0,00	0,00	0,00	0,00
1		partecipazioni	0,00	0,00	0,00	0,00	0,00
2		altri titoli	0,00	0,00	0,00	0,00	0,00
		Totale attività finanziarie che non costituiscono immobilizzi	0,00	0,00	0,00	0,00	0,00
IV		<u>DISPONIBILITA' LIQUIDE</u>	0,00	0,00	0,00	0,00	0,00
1		Conto di tesoreria	0,00	0,00	438.957,93	526.894,32	634.107,74
	a	Istituto tesoriere	0,00	0,00	438.957,93	526.894,32	634.107,74
	b	presso Banca d'Italia	0,00	0,00	0,00	0,00	0,00
2		Altri depositi bancari e postali	0,00	0,00	0,00	0,00	0,00
3		Denaro e valori in cassa	0,00	0,00	0,00	0,00	0,00
4		Altri conti presso la tesoreria statale intestati all'ente	0,00	0,00	0,00	0,00	0,00
		Totale disponibilità liquide	0,00	0,00	438.957,93	526.894,32	634.107,74

		TOTALE ATTIVO CIRCOLANTE (C)	0,00	0,00	1.419.829,04	1.536.497,73	1.323.398,85
		D) RATEI E RISCONTI	0,00	0,00	0,00	0,00	0,00
1	Ratei attivi		0,00	0,00	0,00	0,00	5.085,71
2	Risconti attivi		0,00	0,00	0,00	20.759,87	13.904,17
		TOTALE RATEI E RISCONTI D)	0,00	0,00	0,00	20.759,87	18.989,88
		TOTALE DELL'ATTIVO	0,00	0,00	14.610.044,25	14.238.884,98	14.062.090,22

Nota: il prospetto prende in considerazione solo gli anni in cui vige l'attuale decreto D.Lgs. 118/11.

Stato Patrimoniale Attivo



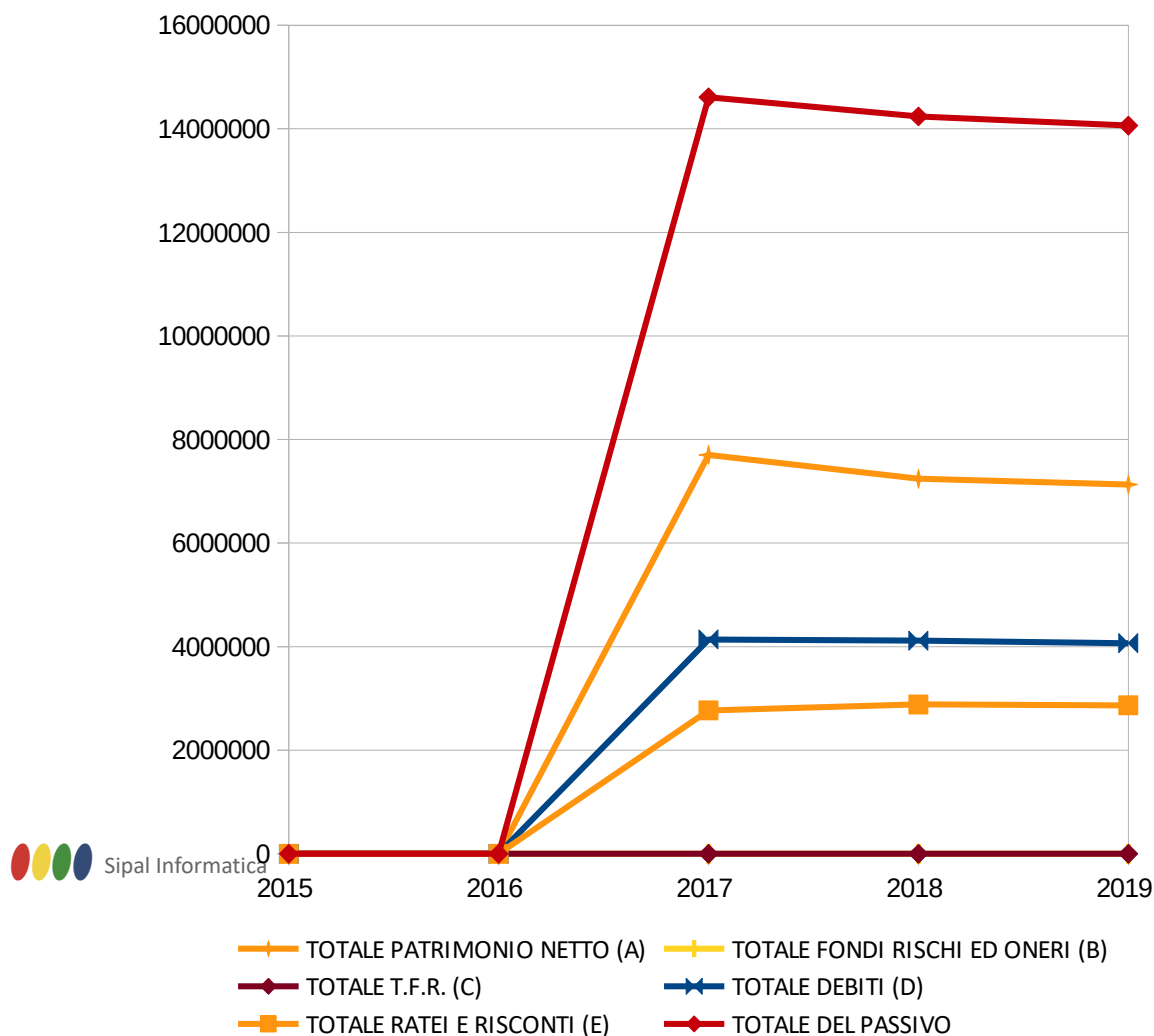
3 - STATO PATRIMONIALE PASSIVO PLURIENNALE

Voce di Stampa		2015	2016	2017	2018	2019
	A) PATRIMONIO NETTO	0,00	0,00	0,00	0,00	0,00
I	Fondo di dotazione	0,00	0,00	-6.712.858,58	-6.531.161,01	-6.856.919,45
II	Riserve	0,00	0,00	14.376.549,20	13.834.570,83	13.995.628,26
	<i>a</i> da risultato economico di esercizi precedenti	0,00	0,00	0,00	38.980,15	-22.360,72
	<i>b</i> da capitale	0,00	0,00	0,00	0,00	0,00
	<i>c</i> da permessi di costruire	0,00	0,00	1.883.430,63	1.925.132,74	1.821.772,60
	<i>d</i> riserve indisponibili per beni demaniali e patrimoniali indisponibili e per i beni culturali	0,00	0,00	12.493.118,57	11.870.457,94	12.196.216,38
	<i>e</i> Altre riserve indisponibili	0,00	0,00	0,00	0,00	0,00
III	Risultato economico dell'esercizio	0,00	0,00	38.980,15	-61.340,87	-8.669,54
	TOTALE PATRIMONIO NETTO (A)	0,00	0,00	7.702.670,77	7.242.068,95	7.130.039,27
	B) FONDI PER RISCHI ED ONERI	0,00	0,00	0,00	0,00	0,00
1	per trattamento di quiescenza	0,00	0,00	0,00	0,00	0,00
2	per imposte	0,00	0,00	0,00	0,00	0,00
3	altri	0,00	0,00	0,00	0,00	0,00
	TOTALE FONDI RISCHI ED ONERI (B)	0,00	0,00	0,00	0,00	0,00
	C) TRATTAMENTO DI FINE RAPPORTO	0,00	0,00	0,00	0,00	0,00
	TOTALE T.F.R. (C)	0,00	0,00	0,00	0,00	0,00
	D) DEBITI (1)	0,00	0,00	0,00	0,00	0,00
1	Debiti da finanziamento	0,00	0,00	3.585.588,99	3.458.240,82	3.323.822,70
	<i>a</i> prestiti obbligazionari	0,00	0,00	0,00	0,00	0,00
	<i>b</i> v/ altre amministrazioni pubbliche	0,00	0,00	0,00	88.467,58	72.923,48
	<i>c</i> verso banche e tesoriere	0,00	0,00	0,00	0,00	0,00
	<i>d</i> verso altri finanziatori	0,00	0,00	3.585.588,99	3.369.773,24	3.250.899,22
2	Debiti verso fornitori	0,00	0,00	349.756,28	246.880,94	374.196,90
3	Acconti	0,00	0,00	0,00	0,00	0,00
4	Debiti per trasferimenti e contributi	0,00	0,00	76.609,34	233.062,86	254.887,85
	<i>a</i> enti finanziati dal servizio sanitario nazionale	0,00	0,00	0,00	0,00	0,00
	<i>b</i> altre amministrazioni pubbliche	0,00	0,00	70.125,04	213.962,86	213.000,74
	<i>c</i> imprese controllate	0,00	0,00	0,00	0,00	0,00
	<i>d</i> imprese partecipate	0,00	0,00	0,00	0,00	0,00
	<i>e</i> altri soggetti	0,00	0,00	6.484,30	19.100,00	41.887,11
5	altri debiti	0,00	0,00	126.599,86	176.184,36	113.155,93
	<i>a</i> tributari	0,00	0,00	43.073,98	53.370,04	38.024,03
	<i>b</i> verso istituti di previdenza e sicurezza sociale	0,00	0,00	4.960,59	8.817,97	6.618,72
	<i>c</i> per attività svolta per c/terzi (2)	0,00	0,00	0,00	0,00	0,00
	<i>d</i> altri	0,00	0,00	78.565,29	113.996,35	68.513,18
	TOTALE DEBITI (D)	0,00	0,00	4.138.554,47	4.114.368,98	4.066.063,38

	E) RATEI E RISCONTI E CONTRIBUTI AGLI INVESTIMENTI	0,00	0,00	0,00	0,00	0,00
I	Ratei passivi	0,00	0,00	0,00	0,00	0,00
II	Risconti passivi	0,00	0,00	2.768.819,01	2.882.447,05	2.865.987,57
1	Contributi agli investimenti	0,00	0,00	2.759.299,47	2.863.757,81	2.838.995,63
a	da amministrazioni pubbliche	0,00	0,00	2.610.850,72	2.746.898,75	2.700.063,86
b	da altri soggetti	0,00	0,00	148.448,75	116.859,06	138.931,77
2	Concessioni pluriennali	0,00	0,00	9.519,54	18.689,24	26.991,94
3	Altri risconti passivi	0,00	0,00	0,00	0,00	0,00
	TOTALE RATEI E RISCONTI (E)	0,00	0,00	2.768.819,01	2.882.447,05	2.865.987,57
	TOTALE DEL PASSIVO	0,00	0,00	14.610.044,25	14.238.884,98	14.062.090,22
	CONTI D'ORDINE	0,00	0,00	0,00	0,00	0,00
	1) Impegni su esercizi futuri	0,00	0,00	0,00	334.192,54	1.545.829,34
	2) beni di terzi in uso	0,00	0,00	0,00	0,00	0,00
	3) beni dati in uso a terzi	0,00	0,00	0,00	0,00	0,00
	4) garanzie prestate a amministrazioni pubbliche	0,00	0,00	0,00	0,00	0,00
	5) garanzie prestate a imprese controllate	0,00	0,00	0,00	0,00	0,00
	6) garanzie prestate a imprese partecipate	0,00	0,00	0,00	0,00	0,00
	10) garanzie prestate a altre imprese	0,00	0,00	0,00	0,00	0,00
	TOTALE CONTI D'ORDINE	0,00	0,00	0,00	334.192,54	1.545.829,34

Nota: il prospetto prende in considerazione solo gli anni in cui vige l'attuale decreto D.Lgs. 118/11.

Stato Patrimoniale Passivo



4 - APPROFONDIMENTI

4.1 QUADRATURA SINTETICA FINALE DEI CREDITI CON I RESIDUI ATTIVI

Si sintetizza di seguito la quadratura sui saldi finali, detraendo le voci per cui non è prevista una corrispondenza dai residui attivi e dal saldo dei crediti presenti nello Stato Patrimoniale.

In particolare verranno sottratti, ove esistenti, i seguenti crediti che non trovano corrispondenza tra i residui:

- IVA a credito, comprensiva della posta in sospensione
- Crediti stralciati dal Conto di Bilancio

Parimenti verranno sottratti, ove esistenti, i seguenti residui che non generano credito:

- Prelievi dai conti di tesoreria e dai depositi bancari
- Emissione di titoli obbligazionari
- Destinazione/reintegro di incassi vincolati

<i>CREDITI</i>			
<i>Conto</i>	<i>Descrizione</i>	<i>Segno</i>	<i>Importo</i>
<i>RESIDUI ATTIVI</i>			
<i>Piano Finanziario</i>	<i>Descrizione</i>	<i>Segno</i>	<i>Importo</i>
		SQUADRATURA	0,00

4.2 QUADRATURA SINTETICA FINALE DEI DEBITI CON I RESIDUI PASSIVI

Si sintetizza di seguito la quadratura sui saldi finali, detraendo le voci per cui non è prevista una corrispondenza dai residui passivi e dal saldo dei debiti presenti nello Stato Patrimoniale.

In particolare verranno sottratti, ove esistenti, i seguenti debiti che non trovano corrispondenza tra i residui:

- Mutui e altri finanziamenti
- IVA a debito, comprensiva della posta in sospensione

Parimenti verranno sottratti, ove esistenti, i seguenti residui che non generano debito:

- Versamenti ai conti di tesoreria e ai depositi bancari
- Rimborso di mutui e altri finanziamenti
- Destinazione/utilizzo di incassi vincolati
- Impegnato non liquidato a fronte del Macroaggregato "202 - Investimenti fissi lordi e acquisto di terreni"

<i>DEBITI</i>			
<i>Conto</i>	<i>Descrizione</i>	<i>Segno</i>	<i>Importo</i>
<i>RESIDUI PASSIVI</i>			
<i>Piano Finanziario</i>	<i>Descrizione</i>	<i>Segno</i>	<i>Importo</i>
SQUADRATURA			0,00

4.3 ELENCO DEGLI ORGANISMI, ENTI STRUMENTALI E SOCIETÀ CONTROLLATE E PARTECIPATE

Come previsto dall'art. 3 commi 27, 28 e 29 della legge n. 244 del 27.12.2010, l'Ente ha approvato una delibera con cui ha provveduto ad definire le società partecipate, controllate e gli Enti strumentali facenti capo al gruppo Amministrazione Pubblica. Di seguito se ne riportano gli estremi identificativi.

	Identificativo Fiscale	Forma Giuridica	Settore di Attività	Quota di Partecipazione	Indicatori Economici/patrimoniali
ACEM	01958350041	Consorzio	Sviluppo sostenibile e tutela del territorio e dell'ambiente	3,29000%	Totale Crediti: 0,00 Totale Debiti: 0,00
Azienda Turistica Locale del Cuneese Valli Alpine e Città d'Arte s.c.a.r.l.	02597450044	Società consortile a responsabilità limitata	Turismo	0,54000%	Totale Crediti: 2.000,00 Totale Debiti: 1.540,00
CSSM	02536070044	Consorzio	Diritti sociali, politiche sociali e famiglia	4,50000%	Totale Crediti: 0,00 Totale Debiti: 2.160,95
ISTITUTO STORICO DELLA RESISTENZA	80017990047	Consorzio	Tutela e valorizzazione dei beni e delle attività culturali	0,39400%	Totale Crediti: 0,00 Totale Debiti: 0,00
MONDO ACQUA SPA	02778560041	Società per azioni	Sviluppo sostenibile e tutela del territorio e dell'ambiente	4,65000%	Totale Crediti: 34.551,78 Totale Debiti: 0,00
SMA SOCIETÀ€ MONREGALESE AMBIENTE SRL SOCIETÀ' CONSORTILE SRL	03791600046	Società consortile a responsabilità limitata	Sviluppo sostenibile e tutela del territorio e dell'ambiente	3,29000%	Totale Crediti: 0,00 Totale Debiti: 0,00

Si segnala inoltre che è stato effettuato con esito positivo il riscontro dei crediti e dei debiti con i propri Enti e società. I prospetti di conciliazione sono stati sottoscritti dal revisore dei conti, dai rispettivi collegi sindacali e dai servizi finanziari e sono stati depositati agli atti dell'Ufficio ragioneria.

Si segnala che la società Mondo Acqua spa, l'Azienda consortile ACEM. E la società S.M.A. sc srl alla data di redazione della presente relazione non hanno ancora inviato i prospetti di conciliazione richiesti in tempo utile.

Manca anche la comunicazione dell'ente Istituto storico della resistenza.

In particolare l' ACEM ha precisato che il Decreto Legge 17 marzo 2020 n. 18 ha prorogato l'approvazione dei bilanci degli enti e organismi pubblici al 30/06/2020. Pertanto le certificazioni richieste si potranno produrre soltanto dopo l'avvenuta approvazione del Bilancio Consuntivo 2019 del Consorzio scrivente, che provvederà ad approvarlo entro i termini di legge.

Nel caso in cui prima dell'approvazione del Consiglio Comunale arrivino le dichiarazioni verranno integrate nei vari atti.

Si segnala inoltre che la Società Mondo Acqua spa nell'anno 2018 ha chiuso il bilancio con una perdita per Euro 44.716,00, ma nei due esercizi precedenti il bilancio era stato chiuso in utile (2016 Euro 197.351,00 e 2017 Euro 37.943,00).

4.4 VARIAZIONI ANNUALI AL PATRIMONIO NETTO

Come previsto dal principio applicato della contabilità economico-patrimoniale allegato al D.Lgs. 118/11, oltre alla naturale applicazione del risultato d'esercizio, ogni anno la quota dei permessi di costruire che – nei termini stabiliti dalla legge – non è destinata al finanziamento delle spese correnti, costituisce incremento delle riserve.

Conto	Descrizione	Variazioni in aumento	Variazioni in diminuzione	Saldo
20101010101001	Capitale sociale	0,00	325.758,44	-325.758,44
20102030101001	Riserve da permessi di costruire	86.725,14	190.085,28	-103.360,14
20102040201001	Riserve indisponibili per beni demaniali e patrimoniali indisponibili e per i beni culturali	325.758,44	0,00	325.758,44
	TOTALE VARIAZIONI AL PATRIMONIO NETTO	412.483,58	515.843,72	-103.360,14

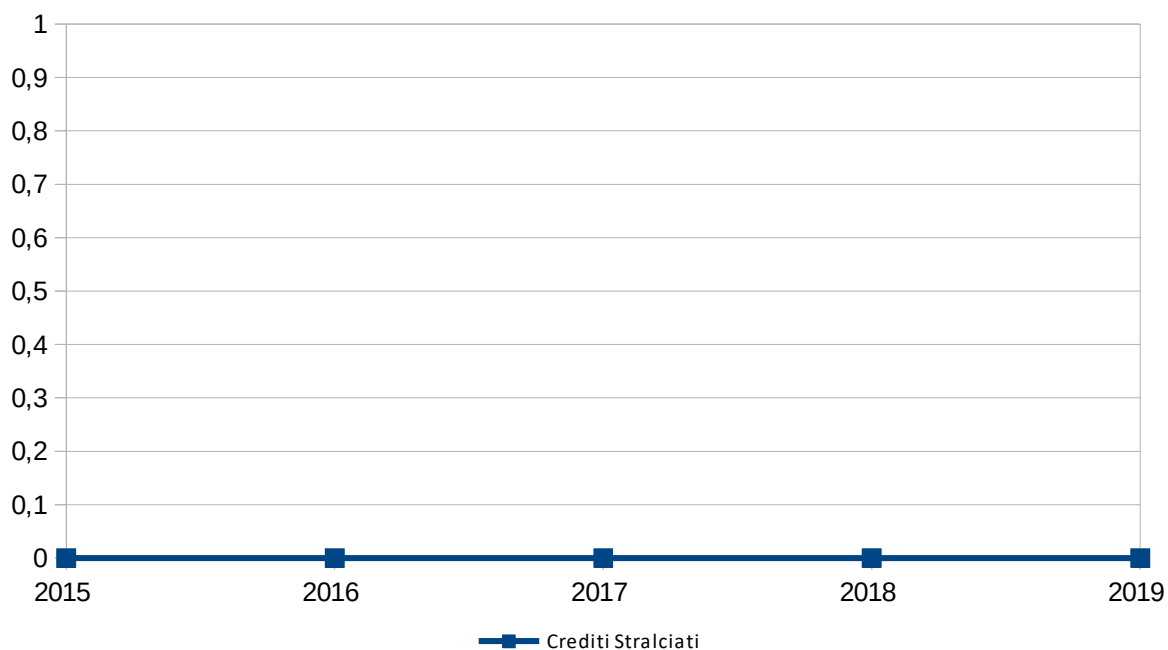
4.5 CREDITI STRALCIATI

Al fine di rendere possibile seguire l'evoluzione delle attività di esazione affidate a terzi e di procedere alla loro definitiva cancellazione una volta che sia stata dimostrata l'oggettiva impossibilità della loro realizzazione parziale o totale, i crediti riconosciuti di dubbia o difficile esazione, stralciati dalle scritture finanziarie, sono stati identificati nell'elenco allegato e sono analizzati monitorandone il loro ammontare complessivo nel quinquennio.

Anno stralcio	Descrizione	Piano Finanziario	Importo
Totale crediti stralciati dal Conto del Bilancio			0,00

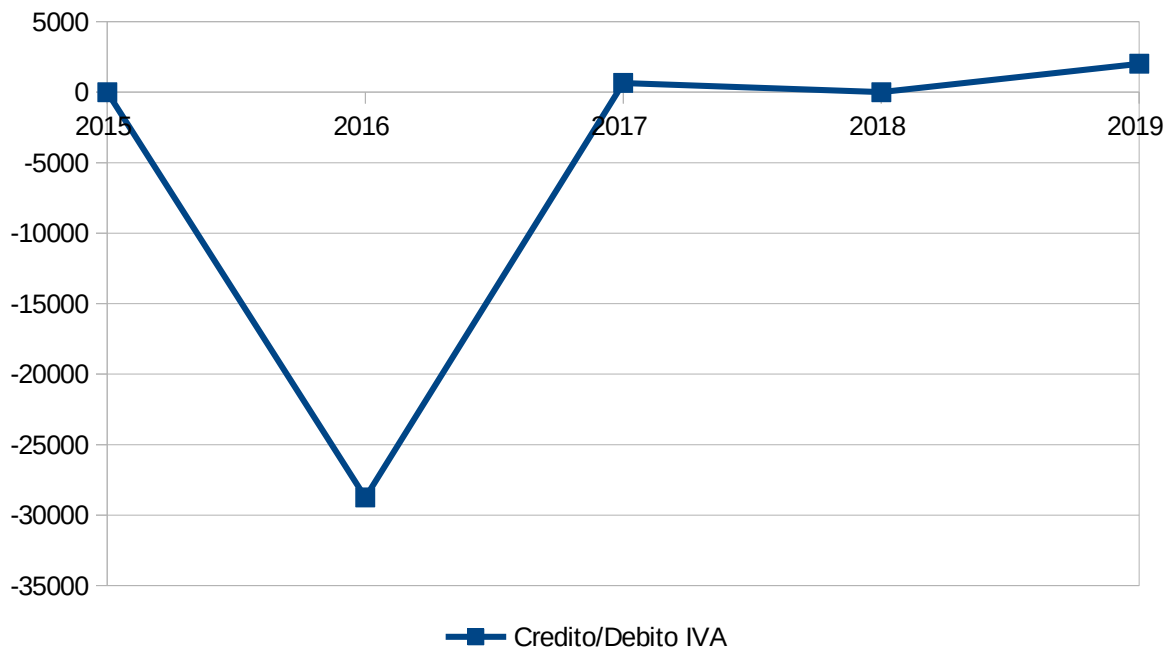
	2015	2016	2017	2018	2019
Crediti Stralciati	0,00	0,00	0,00	0,00	0,00

Nota: il prospetto prende in considerazione solo gli anni in cui vige l'attuale decreto D.Lgs. 118/11.



4.6 ANDAMENTO PLURIENNALE DEL CREDITO/DEBITO IVA

	2015	2016	2017	2018	2019
Credito/Debito IVA	0,00	-28.751,30	647,05	0,00	2.018,00



4.7 GARANZIE PRESTATE DALL'ENTE A TERZI

Anno	Conto	Descrizione	Variazioni in aumento	Variazioni in diminuzione	Saldo
		TOTALE GARANZIE PRESTATE DALL'ENTE A TERZI	0,00	0,00	0,00

4.8 PROVENTI E ONERI STRAORDINARI

In conformità al Principio Contabile n. 3 dell'Organismo Italiano di Contabilità, si riporta di seguito la composizione della gestione straordinaria:

Conto	Descrizione	Variazioni in aumento	Variazioni in diminuzione	Saldo
PROVENTI STRAORDINARI				
40502020101001	Insussistenze del passivo	21.658,79	0,00	21.658,79
40502030101001	Entrate per rimborsi di imposte indirette	292,81	0,00	292,81
40502039999001	Altre sopravvenienze attive	10.291,00	0,00	10.291,00
40502040108001	Plusvalenza da alienazione di Fabbricati ad uso abitativo	10.000,00	0,00	10.000,00
40502090201001	Permessi di costruire	115.725,14	86.725,14	29.000,00
40502099999999	Altri proventi straordinari n.a.c.	955,20	0,00	955,20
	TOTALE PROVENTI STRAORDINARI	158.922,94	86.725,14	72.197,80
ONERI STRAORDINARI				
40501010101001	Arretrati per anni precedenti corrisposti al personale a tempo indeterminato	6.462,53	0,00	6.462,53
40501010302001	Rimborsi di imposte e tasse correnti	7.061,64	0,00	7.061,64
40501020101001	Insussistenze dell'attivo	88.151,85	0,00	88.151,85
40501090101004	Rimborsi in conto capitale a Famiglie di somme non dovute o incassate in eccesso	500,00	0,00	500,00
40501090101999	Altri oneri straordinari	951,60	0,00	951,60
	TOTALE ONERI STRAORDINARI	103.127,62	0,00	103.127,62

4.9 ANALISI DEL PATRIMONIO IMMOBILIARE

Descrizione	Valore Attuale	Fondo Ammortamento	Residuo da Ammortizzare
IMMOBILIZZAZIONI IMMATERIALI			
10201030301001 Opere dell'ingegno e Diritti d'autore	3.538,00	1.123,77	2.414,23
10201030501001 Sviluppo software e manutenzione evolutiva	12.969,50	4.910,06	8.059,44
10201030701001 Acquisto software	16.798,40	6.022,47	10.775,93
10201070101999 Manutenzione straordinaria su altri beni di terzi	16.299,65	3.605,16	12.694,49
10201990101001 Altre immobilizzazioni immateriali n.a.c.	36.211,68	16.682,09	19.529,59
TOTALE IMMOBILIZZAZIONI IMMATERIALI	85.817,23	32.343,55	53.473,68
IMMOBILIZZAZIONI MATERIALI			
10202010101001 Infrastrutture demaniali	1.039.020,98	81.991,47	957.029,51
10202010201001 Altri beni immobili demaniali	159.770,46	9.695,50	150.074,96
10202019901001 Altri beni demaniali	9.859.201,70	4.086.249,99	5.772.951,71
10202020101001 Mezzi di trasporto stradali	82.657,88	12.377,17	70.280,71
10202020199999 Mezzi di trasporto ad uso civile, di sicurezza e ordine pubblico n.a.c.	420.723,38	417.517,37	3.206,01
10202020399001 Mobili e arredi n.a.c.	457.045,62	384.563,50	72.482,12
10202020401001 Macchinari	2.000,00	561,48	1.438,52
10202020499001 Impianti	7.314,88	1.835,70	5.479,18
10202020502001 Attrezzature sanitarie	3.150,53	501,98	2.648,55
10202020599999 Attrezzature n.a.c.	155.632,66	92.852,59	62.780,07
10202020701001 Server	5.591,26	1.197,66	4.393,60
10202020702001 Postazioni di lavoro	3.340,07	1.469,11	1.870,96
10202020703001 Periferiche	140,30	70,26	70,04
10202020705001 Tablet e dispositivi di telefonia fissa e mobile	3.322,73	583,89	2.738,84
10202020799999 Hardware n.a.c.	416.161,24	411.286,72	4.874,52
10202020903001 Fabbricati ad uso scolastico	3.116.018,07	561.638,59	2.554.379,48
10202020910001 Infrastrutture idrauliche	850,61	0,91	849,70
10202020913001 Altre vie di comunicazione	201.682,48	44.433,80	157.248,68
10202020916001 Impianti sportivi	1.445.984,37	628.536,69	817.447,68
10202020999999 Beni immobili n.a.c.	3.502.312,85	2.252.675,77	1.249.637,08
10202021001001 Fabbricati ad uso abitativo di valore culturale, storico ed artistico	2.318,00	0,00	2.318,00
10202021009001 Fabbricati ad uso strumentale di valore culturale, storico ed artistico	80.835,17	0,00	80.835,17
10202021099999 Beni immobili di valore culturale, storico ed artistico n.a.c.	193.680,70	0,00	193.680,70
10202021101001 Oggetti di valore	7.427,92	0,00	7.427,92
10202021299999 Altri beni materiali diversi	3.957,97	1.745,53	2.212,44
10202021399999 Altri terreni n.a.c.	319.045,68	0,00	319.045,68
10202040201001 Immobilizzazioni materiali in costruzione	3.990,00	0,00	3.990,00
TOTALE IMMOBILIZZAZIONI MATERIALI	21.493.177,51	8.991.785,68	12.501.391,83
IMMOBILIZZAZIONI FINANZIARIE			

10203010801001 Partecipazioni in imprese partecipate non incluse in Amministrazioni pubbliche	146.673,02	0,00	146.673,02
10203020504001 crediti di medio-lungo termine a tasso non agevolato a Famiglie	18.162,96	0,00	18.162,96
TOTALE IMMOBILIZZAZIONI FINANZIARIE	164.835,98	0,00	164.835,98
TOTALE PATRIMONIO IMMOBILIARE	21.743.830,72	9.024.129,23	12.719.701,49

CONCLUSIONE

Tenuto conto di tutto quanto esposto, rilevato e proposto si attesta la corrispondenza del Rendiconto alle Risultanze della Gestione e si esprime parere favorevole per l'approvazione del Rendiconto dell'Esercizio Finanziario 2019.

VICOFORTE, 27 maggio 2021

IL SINDACO

VALTER ROATTINO

IL RESPONSABILE DEL SERVIZIO
FINANZIARIO

MARIAPAOLA VINAI
